

ክፍል ከ - ሕግና ደንብ

በዚህ ክፍል የቀረቡት መረጃዎች የተገኙት ከፌዴራል ማረጋገጫ ቤቶች፣ ከፌዴራል ፖሊስ ኮሚሽን፣ ከፌዴራልና ከክልል ፍትህ ቢሮዎች፣ ከፌዴራልና ከክልል ጠቅላይ ፍርድ ቤቶች ፣ ከፌዴራል ማኅበራዊ ዋስትና ኤጀንሲ እንዲሁም ከአዲስ አበባ ከተማ አስተዳደር የእሳትና ድንገተኛ አደጋዎች አገልግሎት መ/ቤት ነው። በሠንጠረዦቹ የቀረቡት መረጃዎች በየክልል መስተዳድሩ የደረሰው የትራፊክ አደጋ ብዛት በአደጋው ዓይነት፣ በትራፊክ አደጋው ተጎጂ የሆኑ ግለሰቦች ብዛት በጉዳት ዓይነት፣ በየክልሉ የተፈጸሙ ወንጀሎችና በወንጀሉ ሥራ ተካፋይ የሆኑ ግለሰቦች ብዛት በጉዳት ዓይነት፣ በየክልሉ የተፈጸሙ ወንጀሎችና በወንጀሉ ሥራ ተካፋይ የሆኑ ግለሰቦች ብዛት በጾታ እንዲሁም በአገር አቀፍ ደረጃ የተፈጸሙ ወንጀሎች በወንጀል ዓይነት፣ የእስረኞች ብዛት በወንጀል ዓይነትና ከእሥር የተለቀቁ የሕግ ታራሚዎች ብዛት በጾታ፣ በፌዴራልና በክልል ደረጃ በማገልገል ላይ የነበሩ የዐቃብያነ ህግ፣ የጠበቆችና የዳኞች ብዛት በትምህርት ደረጃና በጾታ፣ በፌዴራል ማህበራዊ ዋስትና ባለሥልጣን የተስተናገዱ የጡረታ ባለሙያዎች ብዛት በተጨማሪም በአዲስ አበባ ከተማ የተከሰቱ የእሳትና የተለያዩ አደጋዎችና በአደጋው ተጎጂ የሆኑ ሰዎች ብዛት እና የወደመ ንብረት ግምት በብር እና የተከሰቱ አደጋዎችን ለመቆጣጠር በሥራ ላይ የዋለ የውኃ፣ የፎምና የሌሎች ኬሚካሎች መጠንን የሚመለከቱ ናቸው። በዚህ ክፍል ውስጥ የN.A ምልክት መረጃ አለመገኘትን ያሳያል።

Section Q - Law and Order

The sources of data in this section are the Federal Prisons Bureau, Federal Police Commission, Federal and Regional Justice Bureaus, Federal and Regional Supreme Courts, Federal Social Security Authority and Addis Ababa Fire and Emergency Service. The data presented in the tables pertain mainly to the number of traffic accidents by type of accident, number of victims of traffic accident by type of injuries, number of crimes recorded by type of crime and offenders by sex, number of prisoners by type of crime and number of released prisoners by sex, number of prosecutors, advocates and judges by level of education and sex, number of new entrant beneficiaries by type, cause and decided amount and status of funds and number of fire and non fire accidents in Addis Ababa, number of victims of the fire accident and property damage in birr as well as the amount and cost estimates of water, foam and other chemicals consumed to control the fire accident. In this section the symbol N.A represents for the case data not available.

በክልሎች የደረሰው የትራፊክ አደጋ መጠን በአደጋው ዓይነትና በትራፊክ አደጋው ተጎጂ የሆኑ ሰዎች ብዛት በጉዳት ዓይነትና በጾታ:1999

NUMBER OF TRAFFIC ACCIDENTS BY TYPE OF ACCIDENT AND VICTIMS BY TYPE OF INJURIES AND SES: 2006/2007

ሠንጠረዥ ከ.1/ሀ

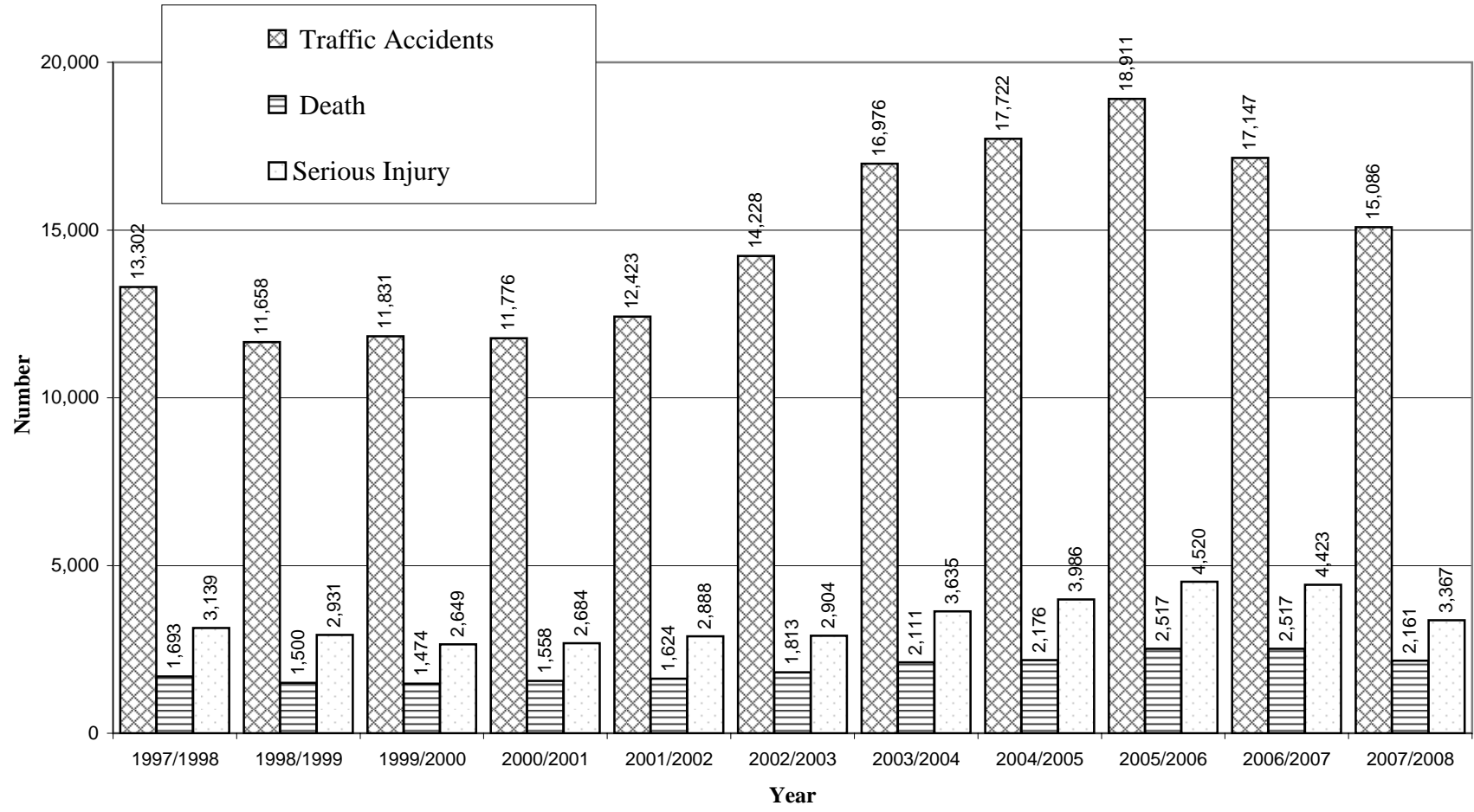
TABLE Q.1a

ክልል	የደረሰው የትራፊክ አደጋ ብዛት					በትራፊክ አደጋው ተጎጂ የሆኑ ሰዎች ብዛት									REGION
	ግደት	የአካል ጉዳት		የንብረት ጉዳት	ድምር	ግደት		ከባድ የአካል ጉዳት		ቀላል የአካል ጉዳት		ጠቅላላ ተጎጂ ሰዎች			
		ወንድ	ሴት			ወንድ	ሴት	ወንድ	ሴት	ወንድ	ሴት	ድምር			
													ወንድ	ሴት	
ትግራይ	178	221	76	274	749	202	45	409	104	445	97	1056	246	1302	Tigray
አፋር	46	26	17	96	185	50	12	68	38	77	18	195	68	263	Afar
አማራ	441	388	438	809	2076	423	140	665	190	988	312	2076	642	2718	Amara
አሮሚያ	752	761	472	1367	3352	700	209	1071	373	907	337	2678	919	3597	Oromia
ሶማሌ	28	20	2	2	52	29	10	63	7	32	17	124	34	158	Somali
ቤኒሻንጉል ጉምዝ	11	19	22	22	74	11	1	23	5	33	3	67	9	76	Ben. Gumuz
ደ.ብ.ብ.ሕ.አ	204	250	249	237	940	236	39	301	96	313	100	850	235	1085	S.N.N.P
ጋምቤላ	12	72	102	25	211	11	1	69	3	109	0	189	4	193	Gambella
ሐረሪ	17	39	73	42	171	16	6	40	18	74	43	130	67	197	Harari
አ.አበባ ከተማ አስተ.	347	640	850	7112	8949	272	92	555	249	760	296	1587	637	2224	A.Ababa City Adm.
ድሬዳዋ	11	68	125	184	388	10	2	60	16	122	47	192	65	257	Dire Dawa
ድምር	2047	2504	2426	10170	17147	1960	557	3324	1099	3860	1270	9144	2926	12070	Total
	Death	Serious Injury	Slight Injury	Property Damage	Total	male	Female	male	Female	male	Female	male	Female	Total	REGION
	NUMBER OF TRAFFIC ACCIDENTS					VICTMS OF MOTOR VEHICLE TRAFFIC ACCIDENTS									
	Death		Serious Injury		Slight Injury		All Cases								

ምንጭ:- የፌዴራል ፖሊስ ኮሚሽን

SOURCE:- FEDERAL POLICE COMMISSION

Q1 Number of Traffic Accidents Recorded and Victims by Type of Accident: 1997/98 - 2007/2008



በክልሎች በደረሰው የትራፊክ አደጋ ጉዳት የደረሰባቸው ግለሰቦች ብዛት በጉዳት ዓይነት፣ በዕድሜና በፆታ:2000

NUMBER OF TRAFFIC ACCIDENT VICTIM INDIVIDUALS BY TYPE OF INJURY, AGE AND SEX : 2007/2008

ሠንጠረዥ ከ.2/ለ

TABLE Q. 2/b

ክልል	በትራፊክ አደጋው ተጎጂ የሆኑ ሰዎች ብዛት																ደምር	
	ሞት								ቀላልና ከባድ የአካል ጉዳት የደረሰባቸው ሰዎች ብዛት									
	ከ18 ዓመት በታች		ከ18 እስከ 30		ከ31 እስከ 50		ከ51 ዓመት በላይ		ከ18 ዓመት በታች		ከ18 እስከ 30		ከ31 እስከ 50		ከ51 ዓመት በላይ			
	ወንድ	ሴት	ወንድ	ሴት	ወንድ	ሴት	ወንድ	ሴት	ወንድ	ሴት	ወንድ	ሴት	ወንድ	ሴት	ወንድ	ሴት		
ትግራይ	32	13	80	6	51	14	17	11	66	22	264	76	148	51	42	20	913	Tigray
አፋር	7	1	14	3	15	2	4	0	7	4	44	12	33	11	2	0	159	Afar
አማራ	89	27	200	42	128	16	47	15	191	68	816	190	388	129	112	52	2,510	Amara
አሮሚያ	115	29	95	20	101	25	113	22	190	57	336	139	224	139	185	53	1,843	Oromia
ሶማሌ	3	1	6	3	9	0	1	0	3	0	20	12	16	2	1	1	78	Somalie
ቤኒሻንጉል ጉምዝ	0	1	0	3	1	0	1	0	2	3	37	17	33	10	4	0	112	Ben-Gumuz
ደ.ብ.ብ.ሕ.አ	79	34	72	22	58	41	23	6	118	57	140	52	178	56	59	18	1,013	S.N.N.P.
ጋምቤላ	2	0	2	3	0	0	0	0	0	2	62	0	46	1	2	2	122	Gambella
ሐረሪ	2	0	7	2	7	0	0	0	21	10	64	27	28	19	16	3	206	Harari
አ.አበባ ከተማ አስተዳደር	24	21	132	24	86	19	64	25	155	62	575	235	321	108	162	58	2,071	A.Ababa City Adm.
ድራዳዋ	3	2	7	2	6	0	0	1	34	11	87	27	59	20	9	6	274	Dire Dawa
ደምር	356	129	615	130	462	117	270	80	787	296	2,445	787	1,474	546	594	213	9,301	Total
	Male	Female	Male	Female	Male	Female	Male	Female	Male	Female	Male	Female	Male	Female	Male	Female	Total	REGION
	Below 18 Years		18-30 Years		31-50 Years		Above 51 Years		Below 18 Years		18-30 Years		31-50 Years		Above 51 Year			
	Death								Serious Injury									
	Victims Of Motor Vehicle Traffic Accidents																	

ምንጭ:- የፌዴራል ፖሊስ ኮሚሽን

SOURCE: FEDERAL POLICE COMMISSION

በክልሎች በደረሰው የትራፊክ አደጋ ጉዳት የደረሰባቸው ግለሰቦች ብዛት በጉዳት ዓይነት፣ በዕድሜና በፆታ:2000

NUMBER OF TRAFFIC ACCIDENT VICTIM INDIVIDUALS BY TYPE OF INJURY, AGE AND SEX : 2007/2008

ሠንጠረዥ ከ.2/ለ

TABLE Q. 2/b

ክልል	በትራፊክ አደጋው ተጎዲ የሆኑ ሰዎች ብዛት																ደምር	
	ሞት								ቀላልና ከባድ የአካል ጉዳት የደረሰባቸው ሰዎች ብዛት									
	ከ18 ዓመት በታች		ከ18 እስከ 30		ከ31 እስከ 50		ከ51 ዓመት በላይ		ከ18 ዓመት በታች		ከ18 እስከ 30		ከ31 እስከ 50		ከ51 ዓመት በላይ			
	ወንድ	ሴት	ወንድ	ሴት	ወንድ	ሴት	ወንድ	ሴት	ወንድ	ሴት	ወንድ	ሴት	ወንድ	ሴት	ወንድ	ሴት		
ትግራይ	32	13	80	6	51	14	17	11	66	22	264	76	148	51	42	20	913	Tigray
አፋር	7	1	14	3	15	2	4	0	7	4	44	12	33	11	2	0	159	Afar
አማራ	89	27	200	42	128	16	47	15	191	68	816	190	388	129	112	52	2,510	Amara
አሮሚያ	115	29	95	20	101	25	113	22	190	57	336	139	224	139	185	53	1,843	Oromia
ሶማሌ	3	1	6	3	9	0	1	0	3	0	20	12	16	2	1	1	78	Somalie
ቤኒሻንጉል ጉምዝ	0	1	0	3	1	0	1	0	2	3	37	17	33	10	4	0	112	Ben-Gumuz
ደ.ብ.ብ.ሕ.አ	79	34	72	22	58	41	23	6	118	57	140	52	178	56	59	18	1,013	S.N.N.P.
ጋምቤላ	2	0	2	3	0	0	0	0	0	2	62	0	46	1	2	2	122	Gambella
ሐረሪ	2	0	7	2	7	0	0	0	21	10	64	27	28	19	16	3	206	Harari
አ.አበባ ከተማ አስተዳደር	24	21	132	24	86	19	64	25	155	62	575	235	321	108	162	58	2,071	A.Ababa City Adm.
ድራዳዋ	3	2	7	2	6	0	0	1	34	11	87	27	59	20	9	6	274	Dire Dawa
ደምር	356	129	615	130	462	117	270	80	787	296	2,445	787	1,474	546	594	213	9,301	Total
	Male	Female	Male	Female	Male	Female	Male	Female	Male	Female	Male	Female	Male	Female	Male	Female	Total	REGION
	Below 18 Years		18-30 Years		31-50 Years		Above 51 Years		Below 18 Years		18-30 Years		31-50 Years		Above 51 Year			
	Death								Serious Injury									
	Victims Of Motor Vehicle Traffic Accidents																	

ምንጭ:- የፌዴራል ፖሊስ ኮሚሽን

SOURCE: FEDERAL POLICE COMMISSION

በየክልል መስተዳድሩ የተፈፀሙ ውንጀሎችና በውንጀል ሥራ ተከፋይ የሆኑ ግለሰቦች ብዛት በደ ታ: 1999

Number Of Crimes Recorded And Number Of Persons Recorded As Offenders By Sex And Region: 2006/2007

ሠንጠረዥ ከ.3/ሀ

TABLE Q.3a

ክልል	የተፈፀመ ውንጀል ብዛት	በውንጀል ሥራ ተከፋይ የሆኑ ግለሰቦች			
		ወንድ	ሴት	ድምር	
ትግራይ	21,119	29,409	5,012	34,421	Tigray
አፋር	1,010	1,584	182	1,766	Afar
አማራ	39,355	62,492	5,688	68,180	Amara
አሮሚያ	50,889	83,050	12,403	95,453	Oromia
ሶማሌ	810	927	128	1,055	Somalie
ቤኒሻንጉል ጉምዝ	3,148	4,311	534	4,845	Ben-Gumuz
ደ.ብ.ብ.ሕ.	27,481	42,892	5,630	48,522	S.N.N.P.
ጋምቤላ	352	467	66	533	Gambella
ሐረሪ	1,866	1,633	459	2,092	Harari
አዲስ አበባ ከተማ መስተዳድር	48,889	53,067	7,982	61,049	A.Ababa City Adm.
ድሬዳዋ	2,757	3,002	763	3,765	Dire Dawa
ፌዴራል ፖሊስ	1,123	1,603	240	1,843	Federal Police
ድምር	198,799	284,437	39,087	323,524	TOTAL
	NUMBER OF CRIMES	MALE	FEMALE	TOTAL	REGION
		NUMBER OF OFFENDERS			

ምንጭ: የፌዴራል ፖሊስ ኮሚሽን

SOURCE:- FEDERAL POLICE COMMISSION

በየክልል መስተዳድሩ የተፈፀሙ ውንጀሎችና በውንጀል ሥራ ተከፋይ የሆኑ ግለሰቦች ብዛት በደ ታ: 2000

Number Of Crimes Recorded And Number Of Persons Recorded As Offenders By Sex And Region: 2007/2008

ሠንጠረዥ ከ.3/ለ

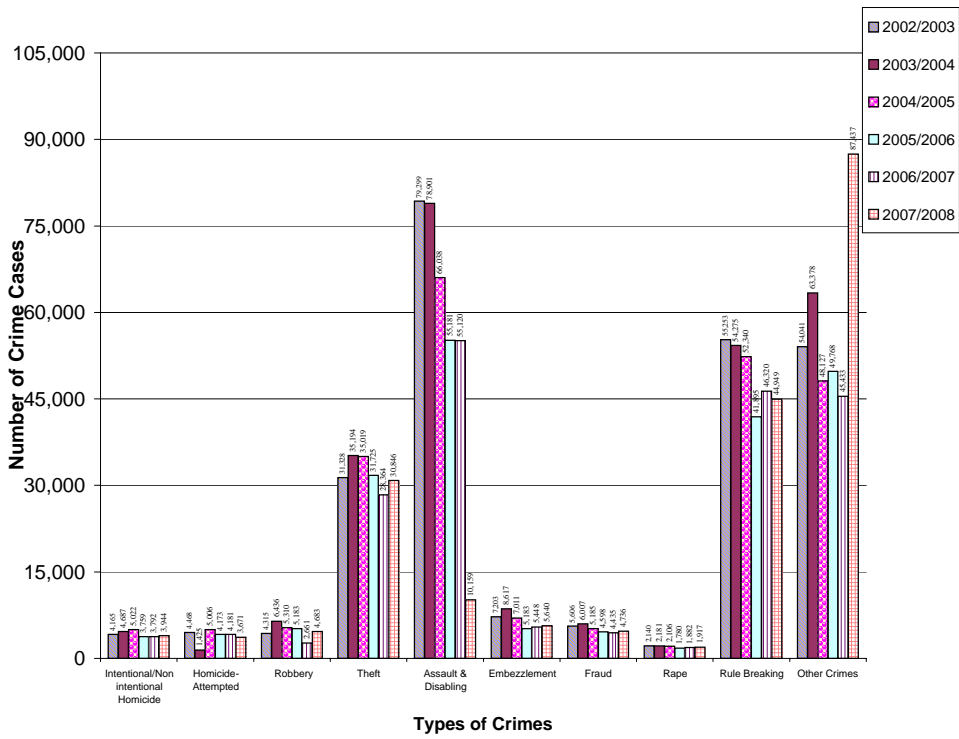
TABLE Q.3

ክልል	የተፈፀመ ውንጀል ብዛት	በውንጀል ሥራ ተከፋይ የሆኑ ግለሰቦች			ደምር	REGION
		ወንድ	ሴት	ደምር		
ትግራይ	23,232	33,514	5,685	39,199	Tigray	
አፋር	871	1,265	151	1,416	Afar	
አማራ	39,618	62,652	5,905	68,557	Amara	
አሮሚያ	47,987	76,213	9,511	85,724	Oromia	
ሶማሌ	2,194	2,400	201	2,601	Somalie	
ቤኒሻንጉል ጉምዝ	2,917	4,001	528	4,529	Ben-Gumuz	
ደ.ብ.ብ.ሕ.	24,781	37,411	4,411	41,822	S.N.N.P.	
ጋምቤላ	784	1,139	100	1,239	Gambella	
ሐረሪ	1,495	1,142	669	1,811	Harari	
አ.አበባ ከተማ መስተዳድር	51,421	55,223	8,558	63,781	A.Ababa City Adm.	
ድሬዳዋ	2,640	2,892	726	3,618	Dire Dawa	
ፌዴራል ፖሊስ	42	34	7	41	Federal Police	
ደምር	197,982	277,886	36,452	314,338	TOTAL	
	NUMBER OF CRIMES	MALE	FEMALE	TOTAL		
		NUMBER OF OFFENDERS				

ምንጭ: የፌዴራል ፖሊስ ኮሚሽን

SOURCE:- FEDERAL POLICE COMMISSION

Q3 Number of Crime Cases Recorded at Country Level by Type of Crimes 2002/03-2007/2008



በፌዴራል ደረጃና በየክልል መስተዳድሩ የተፈጸሙ ወንጀሎችና በወንጀል ሥራ ለካፋይ የሆኑ ግለሰቦች ብዛት በወንጀል ዓይነትና በደታ:1998-2000

Number Of Crimes and Persons Recorded As Offenders by Sex and Type of Crime: 2005/2006 - 2007/2008

ሠንጠረዥ ከ.4

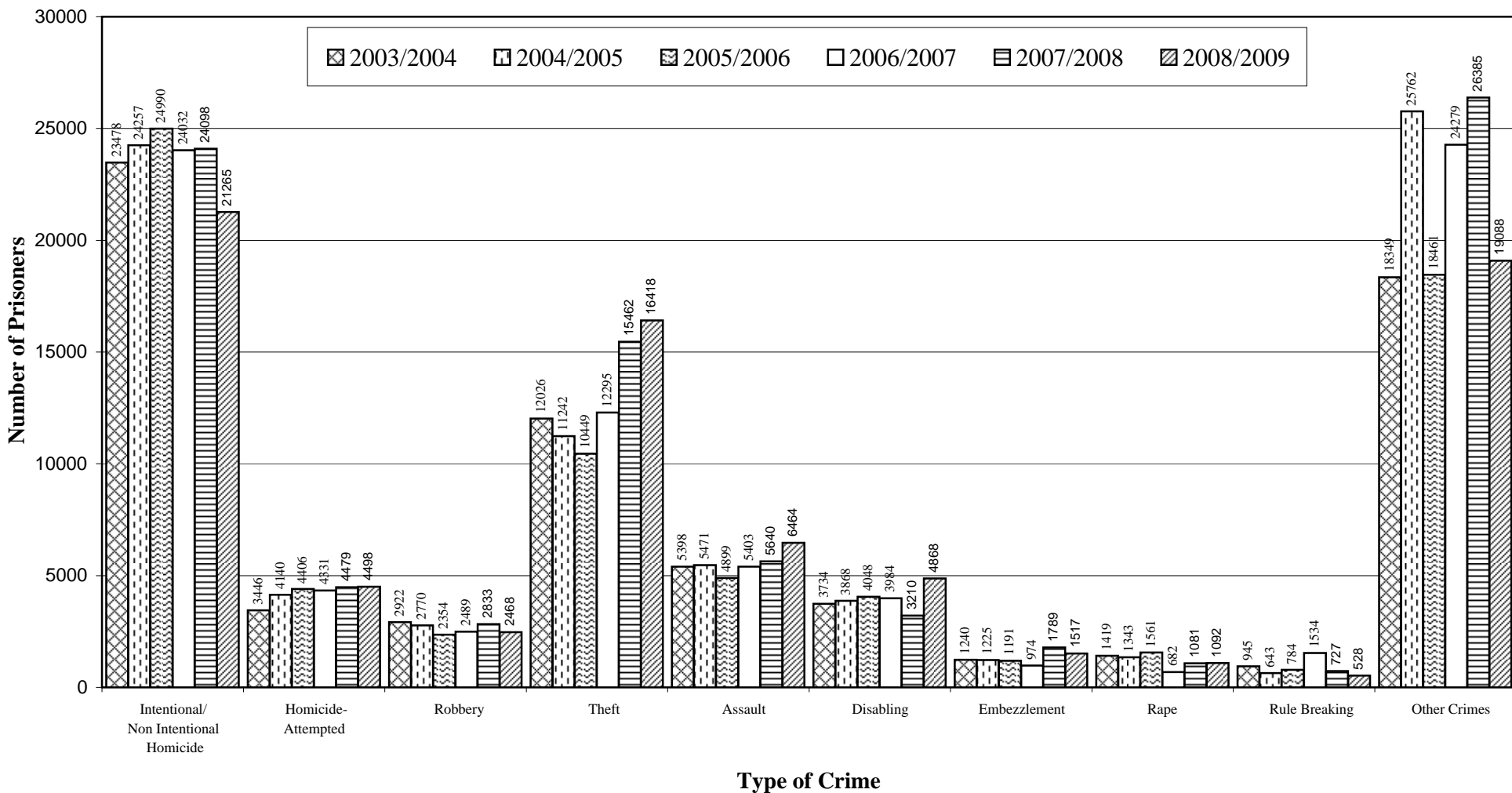
Table Q.4

የወንጀል ዓይነት	1998				1999				2000				TYPE OF CRIME
	የተፈጸሙ ወንጀሎች ብዛት	በወንጀል ሥራ ተካፋይ የሆኑ ግለሰቦች ብዛት			የተፈጸሙ ወንጀሎች ብዛት	በወንጀል ሥራ ተካፋይ የሆኑ ግለሰቦች ብዛት			የተፈጸሙ ወንጀሎች ብዛት	በወንጀል ሥራ ተካፋይ የሆኑ ግለሰቦች ብዛት			
		ወንድ	ሴት	ድምር		ወንድ	ሴት	ድምር		ወንድ	ሴት	ድምር	
አስቦ/በቸልተኝነት ሰው መግደል	3759	6548	613	7,161	3,792	7,146	527	7,673	3,944	7,480	564	8,044	Intentional/Non intentional Homicide
ሰው የመግደል መከራ ቅሚያና ዘረፋ	4173	6691	328	7,019	4,182	5,352	226	5,578	3,671	5,251	438	5,689	Homicide-Attempted
ቅሚያና ዘረፋ	5183	8274	291	8,565	2,661	5,732	244	5,976	4,683	7,667	222	7,889	Robbery
ሉብነት	31725	44079	5117	49,196	28,364	39,366	3,419	42,785	30,846	42,870	6,724	49,594	Theft
ድብደባና አካል ማጉደል	55181	55087	14292	69,379	55,120	79,133	13,364	92,497	10,159	69,152	11,123	80,275	Assault & Disabling
እምነት ማጉደል	5183	6192	866	7,058	5,448	6,780	771	7,551	5,640	7,036	845	7,881	Embezzlement
ማታለልና ማጭበርበር	4598	5761	796	6,557	4,435	5,643	733	6,376	4,736	5,852	837	6,689	Fraud
ክብረንፅናን መድፈር	1780	2465	84	2,549	1,882	2,639	86	2,725	1,917	2,772	96	2,868	Rape
ሀግ መተላለፍ	41895	64062	6365	70,427	46,320	64,491	11,274	75,765	44,949	70,351	10,551	80,902	Rule Breaking
ሌሎች ወንጀሎች	49,768	72,545	13,865	86,410	45,433	66,761	8,249	75,010	87,437	59,455	5,052	64,507	Other Crimes
ድምር	203,245	271,704	42,617	314,321	197,637	283,043	38,893	321,936	197,982	277,886	36,452	314,338	Total
Number Of Crimes Recorded	Male	Female	Total	Number of Crimes Recorded	Male	Female	Total	Number of Crimes Recorded	Male	Female	Total	TYPE OF CRIME	
													Number of Offenders
	2004/2005				2005/2006				2006/2007				

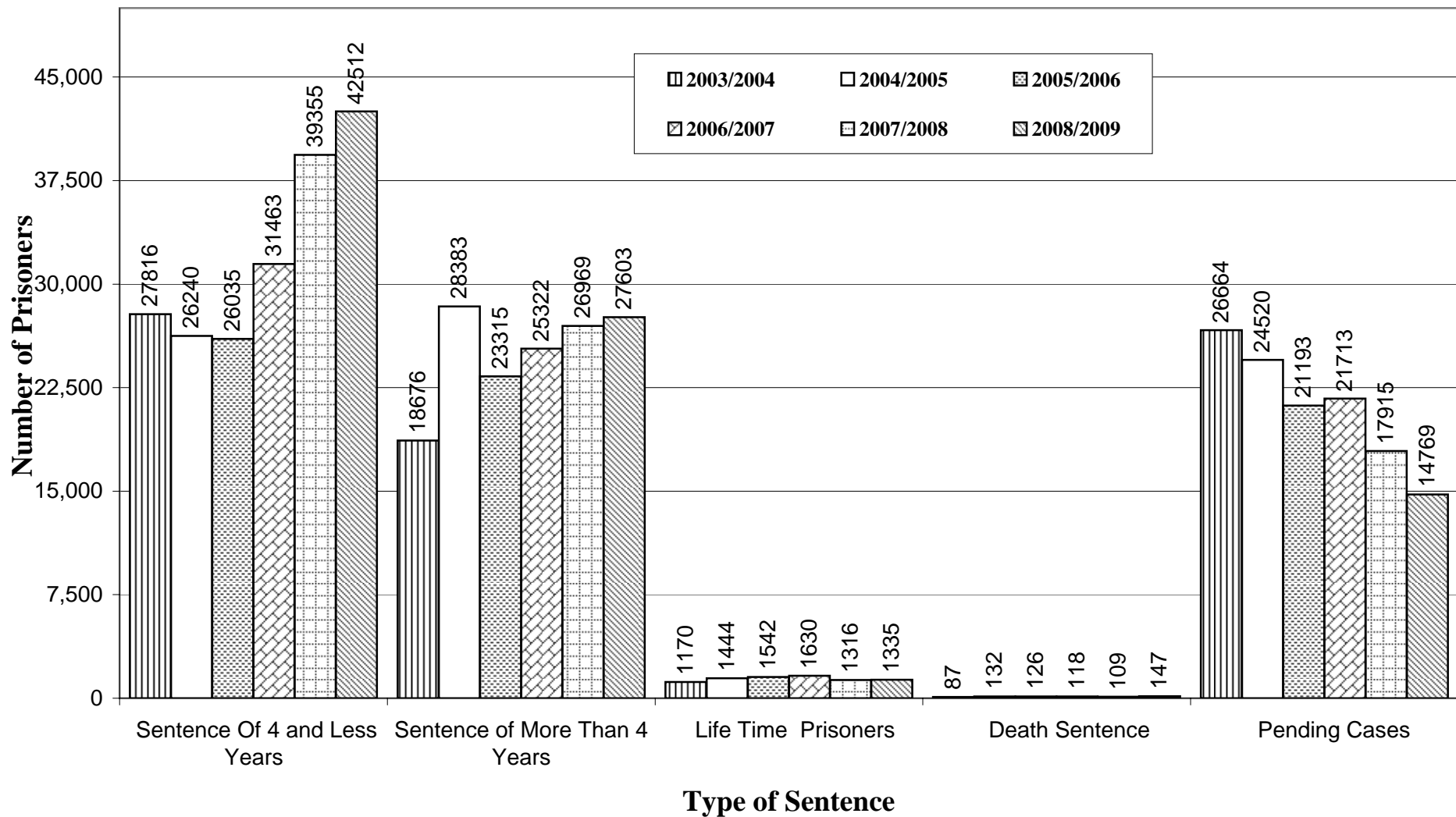
ምንጭ:- የፌዴራል ፖሊስ ኮሚሽን

SOURCE:- FEDERAL POLICE COMMISSION

Q4 Number of Prisoners in Federal and Regional Prisons by Type of Crime Committed: 2003/2004 - 2008/2009



Q5 Number of Prisoners Found In Federal and Regional Prisons by Type of Sentence: 2003/2004 - 2008/2009



በክልሎችና በፌዴራል ማረጋገጫ ቤቶች የሚገኙ የህግ ታሪጫዎች ብዛት በፍርድ ዓይነትና በደታ-2000

NUMBER OF PRISONERS FOUND IN FEDERAL AND REGIONAL PRISONS BY SEX AND TYPE OF SENTENCE, 2007/2008

ሠንጠረዥ ከ.6/ሀ

TABLE Q. 6a

ክልል	ቀላል ፍርድ 4 ዓመትና ከ4 ዓመት በታች		ከባድ ፍርድ ከ4 ዓመት በላይ		ዕድሜ ልክ ፍርድ		የሞት ፍርድ		የተቀጠሩ ክስቶች		ድምር		ጠቅላላ	
	ወንድ	ሴት	ወንድ	ሴት	ወንድ	ሴት	ወንድ	ሴት	ወንድ	ሴት	ወንድ	ሴት		
ትግራይ	6,843	248	1,826	26	319	1	11	0	1,098	46	10,097	321	10,418	Tigray
አፋር	111	0	90	1	6	1	3	1	257	4	467	7	474	Afar
አማራ	6,732	177	6,819	121	193	0	4	0	3,905	146	17,653	444	18,097	Amhara
አሮሚያ	12,602	352	8,210	210	148	7	20	1	5,694	214	26,674	784	27,458	Oromiya
ሶማሌ	124	6	152	7	5	0	4	0	234	17	519	30	549	Somalie
ቤኒሻንጉል ጉምዝ	339	12	1,368	35	39	0	0	0	0	0	1,746	47	1,793	Benishangule-Gumuz
ደ.ብ.ብ.ሕ.	7,189	250	5,871	112	306	7	15	1	3,468	238	16,849	608	17,457	S.N.N.P.
ጋምቤላ	75	2	15	1	0	0	0	0	203	2	293	5	298	Gambella
ሐረሪ	161	5	129	4	19	0	7	0	230	19	546	28	574	Harari
ፌዴራል ማረጋገጫ ቤቶች	4,003	124	1,945	27	257	8	41	1	2,060	80	8,306	240	8,546	Federal Prisons Adm.
ድምር	38,179	1,176	26,425	544	1,292	24	105	4	17,149	766	83,150	2,514	85,664	TOTAL
	Male	Female	Male	Female	Male	Female	Male	Female	Male	Female	Male	Female	Garnd	
	Sentence Of 4 And Less Years		Sentence Of More Than 4 Years		Life Time Prisoners		Death Sentence		Pending Cases		Total		Total	REGION

ምንጭ:- የፌዴራልና ክልል ማረጋገጫ ቤቶች አስተዳደር ጽ/ቤት

* የአዲስ አበባና ድሬዳዋ መረጃ በፌዴራል ማረጋገጫ ቤቶች ስር ነው::

SOURCE: FEDERAL AND REGIONAL PRISONS ADMINISTRATION OFFICE

* Addis Ababa and Dire Dawa data included under Federal Prisons Administration.

በክልሎችና በፌዴራል ማረጋገጫ ቤቶች የሚገኙ የህግ ታሪጫዎች ብዛት በፍርድ ዓይነትና በደታ-2001

NUMBER OF PRISONERS FOUND IN FEDERAL AND REGIONAL PRISONS BY SEX AND TYPE OF SENTENCE, 2008/2009

ሠንጠረዥ ከ.6/ለ

TABLE Q. 6b

ክልል	ቀላል ፍርድ 4 ዓመትና ከ4 ዓመት በታች		ከባድ ፍርድ ከ4 ዓመት በላይ		ዕድሜ ልክ ፍርድ		የሞት ፍርድ		የተቀጠሩ ክሶች		ድምር		ጠቅላላ	
	ወንድ	ሴት	ወንድ	ሴት	ወንድ	ሴት	ወንድ	ሴት	ወንድ	ሴት	ወንድ	ሴት		
ትግራይ	N.A	N.A	N.A	N.A	N.A	N.A	N.A	N.A	N.A	N.A	N.A	N.A	N.A	Tigray
አፋር	142	5	111	0	7	1	8	1	276	6	544	13	557	Afar
አማራ	7,899	200	7,119	129	258	3	9	0	3,875	137	19,160	469	19,629	Amhara
አሮሚያ	17,413	539	9,445	161	231	12	25	2	4,376	154	31,490	868	32,358	Oromiya
ሶማሌ	570	50	591	53	22	0	13	0	735	29	1,931	132	2,063	Somalie
ቤኒሻንጉል ጉምዝ	508	26	767	8	52	0	0	0	353	14	1,680	48	1,728	Benishangule-Gumuz
ደ.ብ.ብ.ሕ.	8,918	298	6,442	129	420	12	17	0	2,484	207	18,281	646	18,927	S.N.N.P.
ጋምቤላ	57	3	53	1	1	0	0	0	218	4	329	8	337	Gambella
ሐረሪ	223	11	119	3	19	1	7	0	222	18	590	33	623	Harari
ፌዴራል ማረጋገጫ ቤቶች	5,425	225	2,439	33	283	13	64	1	1,566	95	9,777	367	10,144	Federal Prisons Adm.
ድምር	41,155	1,357	27,086	517	1,293	42	143	4	14,105	664	83,782	2,584	86,366	TOTAL
	Male	Female	Male	Female	Male	Female	Male	Female	Male	Female	Male	Female	Garnd	
	Sentence Of 4 And Less Years		Sentence Of More Than 4 Years		Life Time Prisoners		Death Sentence		Pending Cases		Total		Total	REGION

ምንጭ:- የፌዴራልና ክልል ማረጋገጫ ቤቶች አስተዳደር ጽ/ቤት

* የአዲስ አበባና ድሬዳዋ መረጃ በፌዴራል ማረጋገጫ ቤቶች ስር ነው::

SOURCE: FEDERAL AND REGIONAL PRISONS ADMINISTRATION OFFICE

* Addis Ababa and Dire Dawa data included under Federal Prisons Administration.

በክልሎችና በፌዴራል ማረጋገጫ ቤቶች የሚገኙ የህግ ታራጫዎች ብዛት-በፈፀሙት የወንጀል ዓይነትና በይታ:2000

NUMBER OF PRISONERS FOUND IN FEDERAL AND REGIONAL PRISONS BY CRIME COMMITTED AND SEX : 2007/2008

ሠንጠረዥ ከ.7/ሀ

TABLE Q.7/a

ክልል	የተፈፀመ የወንጀል ዓይነት																								ጠቅላላ ድምር		
	አስቦ/ በቸልተኝነት ሰው መግደል		ሰው የመግደል ሙከራ		ቅጣትና ዘረፋ		ሌብነት		ድብደባ		አካል ማጉደል		እምነት ማጉደል		ማታለልና ማጭበርበር		ክብረንፅጎናን መድፈር		ህግ መተላለፍ		ሌሎች ወንጀሎች						
	ወንድ	ሴት	ወንድ	ሴት	ወንድ	ሴት	ወንድ	ሴት	ወንድ	ሴት	ወንድ	ሴት	ወንድ	ሴት	ወንድ	ሴት	ወንድ	ሴት	ወንድ	ሴት	ወንድ	ሴት	ወንድ	ሴት		ወንድ	ሴት
ትግራይ	1,020	33	347	1	295	0	2,633	60	1,902	95	326	6	0	0	0	0	462	4	0	0	3,112	122	10,097	321	Tigray		
አፋር	143	6	27	0	25	0	130	0	15	0	15	0	19	0	4	0	10	0	0	0	79	1	467	7	Afar		
አማራ	6,469	175	1,115	18	471	2	2,658	62	1,130	30	1,233	28	269	10	191	7	102	0	63	0	3,952	112	17,653	444	Amhara		
ኦሮሚያ	9,235	295	1,139	36	1,156	5	3,495	61	1,482	63	0	0	1,121	37	269	8	159	0	494	1	8,124	278	26,674	784	Oromia		
ሶማሌ	86	0	8	0	0	0	159	3	0	0	2	4	9	1	10	1	0	0	3	6	242	15	519	30	Somalie		
ቤኒሻንጉል ጉምዝ	550	9	93	0	77	0	210	3	29	2	89	2	35	2	8	0	32	0	0	0	623	29	1,746	47	Ben-Gumuz		
ደ.ብ.ብ.ሕ.	4,216	178	1,436	41	727	4	2,886	44	800	22	1,149	34	158	6	76	3	225	7	97	0	5,079	269	16,849	608	S.N.N.P.		
ጋምቤላ	65	3	29	0	34	0	106	0	23	1	15	0	15	0	32	0	9	0	1	0	1	0	330	4	Gambella		
ሐረሪ	95	1	23	4	0	0	90	4	10	0	85	3	18	3	10	0	0	0	56	2	159	11	546	28	Harari		
ፌዴራል ማረጋገጫ ቤቶች ድምር	1,479	40	154	8	36	1	2,791	67	33	3	216	3	77	9	64	4	71	0	0	0	3,385	105	8,306	240	Federal Prisons Adm.		
	23,358	740	4,371	108	2,821	12	15,158	304	5,424	216	3,130	80	1,721	68	664	23	1,070	11	714	9	24,756	942	83,187	2,513	TOTAL		
	Male	Female	Male	Female	Male	Female	Male	Female	Male	Female	Male	Female	Male	Female	Male	Female	Male	Female	Male	Female	Male	Female	Male	Female	Male	Female	REGION
	Intentional/ Non Intentional Homicide		Homicide- Attempted		Robbery		Theft		Assault		Disabling		Embezzlement		Fraud		Rape		Rule Breaking		Other Crimes		Total				
	TYPE OF CRIME COMMITTED																										

ምንጭ:- የፌዴራልና ክልል ማረጋገጫ ቤቶች አስተዳደር ጽ/ቤት

SOURCE: FEDERAL AND REGIONAL PRISONS ADMINISTRATION OFFICE

በክልሎችና በፌዴራል ማረጋገጫ ቤቶች የሚገኙ የህግ ታራጫዎች ብዛት-በፊደል የወገደል ዓይነትና በይዘት-2001

NUMBER OF PRISONERS FOUND IN FEDERAL AND REGIONAL PRISONS BY CRIME COMMITTED AND SEX : 2008/2009

ሠንጠረዥ ከ.7/ለ

TABLE Q.7/b

ክልል	የተፈፀመ የወገደል ዓይነት																								REGION		
	አስቦ/ በቸልተኝነት ሰው ማረጋገጫ		ሰው የመገደል ሙከራ		ቅጣትና ዘረፋ		ሌብነት		ድብደባ		አካል ማጉደል		አምነት ማጉደል		ማታለልና ማጭበርበር		ክብረንፅንናን መድፈር		ህግ መተላለፍ		ሌሎች ወገደሎች		ጠቅላላ ድምር				
	ወንድ	ሴት	ወንድ	ሴት	ወንድ	ሴት	ወንድ	ሴት	ወንድ	ሴት	ወንድ	ሴት	ወንድ	ሴት	ወንድ	ሴት	ወንድ	ሴት	ወንድ	ሴት	ወንድ	ሴት	ወንድ	ሴት		ወንድ	ሴት
ትግራይ	N.A	N.A	N.A	N.A	N.A	N.A	N.A	N.A	N.A	N.A	N.A	N.A	N.A	N.A	N.A	N.A	N.A	N.A	N.A	N.A	N.A	N.A	N.A	N.A	N.A	Tigray	
አፋር	175	3	12	0	14	0	121	3	40	0	24	0	34	0	11	0	4	0	0	0	109	7	544	13	Afar		
አማራ	6,660	183	1,031	14	364	2	2,627	72	1,141	28	1,486	36	467	10	317	9	138	1	31	0	4,898	114	19,160	469	Amhara		
አሮሚያ	7,240	176	1,466	50	1,322	6	6,533	130	2,571	128	1,784	74	544	14	342	5	546	2	353	13	867	32	23,568	630	Oromia		
ሶማሌ	112	2	33	0	37	0	406	7	0	0	0	0	0	0	33	0	43	3	0	0	1,267	120	1,931	132	Somalie		
ቤኒሻንጉል ጉምዝ	631	14	148	4	23	0	204	6	5	0	10	0	1	0	6	0	21	0	123	1	508	23	1,680	48	Ben-Gumuz		
ደ.ብ.ብ.ሕ.	3,996	184	1,510	43	655	1	2,547	46	2,386	19	1,082	33	224	11	105	4	245	0	5	2	5,526	303	18,281	646	S.N.N.P.		
ጋምቤላ	77	5	12	0	11	0	117	2	8	1	17	0	1	0	3	0	1	0	0	0	82	0	329	8	Gambella		
ሐረሪ	60	1	38	0	0	0	91	8	32	6	79	3	32	3	13	0	19	0	0	0	226	12	590	33	Harari		
ፌዴራል ማረጋገጫ ቤቶች	1,679	67	133	4	33	0	3,390	108	95	4	212	28	168	8	128	6	69	0	0	0	3,870	142	9,777	367	Federal Prisons Adm.		
ድምር	20,630	635	4,383	115	2,459	9	16,036	382	6,278	186	4,694	174	1,471	46	958	24	1,086	6	512	16	17,353	753	75,860	2,346	TOTAL		
	Male	Female	Male	Female	Male	Female	Male	Female	Male	Female	Male	Female	Male	Female	Male	Female	Male	Female	Male	Female	Male	Female	Male	Female	Male	Female	
	Intentional/ Non Intentional Homicide		Homicide- Attempted		Robbery		Theft		Assault		Disabling		Embezzlement		Fraud		Rape		Rule Breaking		Other Crimes		Total		REGION		
	TYPE OF CRIME COMMITTED																										

ምንጭ:- የፌዴራልና ክልል ማረጋገጫ ቤቶች አስተዳደር ጽ/ቤት

* የአዲስ አበባና ድሬዳዋ መረጃ በፌዴራል ማረጋገጫ ቤቶች ስር ነው::

SOURCE: FEDERAL AND REGIONAL PRISONS ADMINISTRATION OFFICE

* Addis Ababa and Dire Dawa data included under Federal Prisons Administration.

በፌዴራልና በክልል ማረጋገጫ ቤቶች ከአሥር የተለቀቁ የሕግ ታራጫዎች ብዛት በደታ :1999 - 2001

Number of Prisoners Released from Federal and Regional Penal Institutions by Sex : 2006/2007 - 2008/2009

ሠንጠረዥ ከ8

Table Q.8

ክልል	ከአሥር የተለቀቁ የሕግ ታራጫዎች									
	1999			2000			2001			
	ወንድ	ሴት	ድምር	ወንድ	ሴት	ድምር	ወንድ	ሴት	ድምር	
ትግራይ	19,573	985	20,558	21,034	1,127	22,161	13,928	635	14,563	Tigray
አፋር	534	44	578	37	0	37	1,626	64	1,690	Afar
አማራ	31,138	1,264	32,402	4,709	192	4,901	53,637	2,080	55,717	Amhara
ኦሮሚያ	58,886	7,672	66,558	49,071	2,723	51,794	6,293	318	6,611	Oromia
ሶማሌ	688	48	736	53	0	53	903	10	913	Somalie
ቤኒሻንጉል ጉምዝ	94	4	98	614	18	632	413	15	428	Ben. Gumuz
ደ.ብ.ብ.ሕ.	16,051	882	16,933	1,185	57	1,242	17,559	892	18,451	S.N.N.P
ጋምቤላ	862	34	896	913	20	933	805	31	836	Gambella
ሐረሪ	142	40	182	1,716	229	1,945	6,467	371	6,838	Harari
ፌዴራል ማረጋገጫ ቤቶች	1,092	64	1,156	1,577	84	1,661	21,409	915	22,324	Federal Prisons Adm.
ድምር	129,060	11,037	140,097	80,909	4,450	85,359	123,040	5,331	128,371	Total
	Male	Female	Total	Male	Female	Total	Male	Female	Total	
	2006/2007			2007/2008			2008/2009			TYPE OF CRIME
	Number of Prisoners Released									

ምንጭ:- የፌዴራልና ክልል ማረጋገጫ ቤቶች አስተዳደር ጽ/ቤት

* የአዲስ አበባና ድሬዳዋ መረጃ በፌዴራል ማረጋገጫ ቤቶች ስር ነው::

SOURCE: FEDERAL AND REGIONAL PRISONS ADMINISTRATION * Addis Ababa and Dire Dawa data included under Federal Prisons Administration

በፌዴራል እና በክልል ደረጃ ባለፉት ሦስት ዓመታት ለማረጋገጫ ቤቶች የተመደበና ሥራ ላይ የዋለ በጀት በብር : 1999 - 2001

Budget Allocated and Actual Expenditure for Federal and Regional Prisons in Birr:2006/07-2008/09

ሠንጠረዥ ከ 9

Table Q.9

ክልል	ለማረጋገጫ ቤቶች እንቅስቃሴ የተመደበና ሥራ ላይ የዋለ በጀት በብር						
	1999		2000		2001		
	የተመደበ	ሥራ ላይ የዋለ	የተመደበ	ሥራ ላይ የዋለ	የተመደበ	ሥራ ላይ የዋለ	
ትግራይ	21,071,133.00	19,962,164.90	26,754,106.58	25,673,092.72	3,611,189.44	3,424,073.54	Tigray
አፋር	1,215,867.71	1,035,630.86	5,880,231.00	5,879,493.00	6,134,068.70	6,134,068.70	Afar
አማራ	47,015,785.00	47,015,785.00	70,878,952.74	70,878,952.74	73,301,752.68	72,820,382.00	Amhara
ኦሮሚያ	33,973,392.00	33,973,392.00	30,000,000.00	30,000,000.00	118,580,000.00	118,580,000.00	Oromia
ሶማሌ	3,648,752.00	3,648,752.00	7,686,704.00	7,686,704.00	11,819,650.00	11,814,394.00	Somalie
ቤኒሻንጉል ጉምዝ	4,110,000.00	4,110,000.00	1,983,926.00	1,983,926.00	10,442,000.00	10,442,000.00	Ben. Gumuz
ደ.ብ.ብ.ሕ.	39,911,956.00	37,351,956.00	7,078,045.65	7,057,226.32	59,671,604.00	58,008,158.41	S.N.N.P
ጋምቤላ	2,886,750.00	2,545,761.59	3,075,760.45	3,056,682.72	3,338,355.00	2,498,746.26	Gambella
ሐረሪ	2,985,500.00	2,978,545.92	38,043.00	38,023.20	4,574,820.00	4,556,801.12	Harari
ፌዴራል ማረጋገጫ ቤቶች	65,384,700.00	58,313,194.94	92,188,634.41	86,743,952.54	110,562,471.00	102,074,260.20	Federal Prisons Adm.
ድምር	222,203,835.71	210,935,183.21	245,564,403.83	238,998,053.24	402,035,910.82	390,352,884.23	Total
	Allocated	Actual Expenditure	Allocated	Actual Expenditure	Allocated	Actual Expenditure	REGION
	2006/07		2007/08		2008/09		
	Budget Allocated and Actual Expenditure for Prisons in Birr						

ምንጭ:- የፌዴራልና ክልል ማረጋገጫ ቤቶች አስተዳደር ጽ/ቤቶች * የአዲስ አበባና ድሬዳዋ መረጃ በፌዴራል ማረጋገጫ ቤቶች ስር ነው::

SOURCE: FEDERAL AND REGIONAL PRISONS ADMINISTRATION * Addis Ababa, and Dire Dawa data included under Federal Prisons Administration.

** የአፋር የ1999 መረጃ የ1997 ነው:: ** 2006/07 Data of Afar are of 2004/05

*** የሶማሌ የ1999 መረጃ የ1998 ነው:: ***2006/07 Data of Somali are of 2005/06

በፌዴራል ደረጃና በክልል ፍትህ ቢሮዎች በሚገልገል ላይ የነበሩ የዐቃብያን ሕግ ብዛት በየታ:1999-2001

NUMBER OF PROSECUTERS SERVING AT FEDERAL AND REGIONAL LEVELS BY SEX: 2006/2007 - 2008/2009

ሠንጠረዥ ከ.10

Table Q.10

ክልል	1999			2000			2001			REGION
	ወንድ	ሴት	ድምር	ወንድ	ሴት	ድምር	ወንድ	ሴት	ድምር	
ትግራይ	161	45	206	152	44	196	NA	NA	NA	Tigray
አፋር	3	0	3	3	0	3	3	0	3	Afar
አማራ	628	116	744	632	190	822	745	202	947	Amara
አሮሚያ	588	85	673	689	118	807	1161	244	1405	Oromia
ሶማሌ	362	6	368	280	5	285	308	9	317	Somalie
ቤኒሻንጉል ጉምዝ	50	16	66	50	16	66	35	16	51	Ben.-Gumuz
ደ.ብ.ብ.ሕ.	358	46	404	478	59	537	500	73	573	S.N.N.P.
ጋምቤላ	36	1	37	34	1	35	48	4	52	Gambella
ሐረሪ	25	5	30	17	2	19	NA	NA	NA	Harari
አዲስ አበባ ከተማ አስተዳደር	15	7	22	19	6	25	4	4	8	Addis Ababa City Adm.
ድሬዳዋ አስተዳደር	5	0	5	26	2	28	21	1	22	Dire Dawa Adm.
ፀረ ሙስና ዐቃቤ ሕግ	16	1	17	NA	NA	0	NA	NA	NA	Anti- corruption Prosecution
ልዩ ዐቃቤ ሕግ	NA	NA	NA	NA	NA	NA	NA	NA	NA	Special Prosecution
ፌዴራል ዐቃቤ ሕግ	155	40	195	163	42	205	161	47	208	Federal Prosecution
ድምር	2,402	368	2,770	2,543	485	3,028	2,986	600	3,586	Total
	Male	Female	Total	Male	Female	Total	Male	Female	Total	
	2006/2007			2007/2008			2008/2009			

ምንጭ: ከፌዴራልና ከክልል ፍትህ ቢሮዎች የተገኘ ነው ::

SOURCE: FEDERAL & REGIONAL JUSTICE OFFICES

* የደ.ብ.ብ.ሕ የ1999 መረጃ የ 1998 ነው::

*2006/07 Data of S.N.N.P. refers to that of 2005/06.

*** የቤኒሻንጉል ጉምዝ የ2000 መረጃ የ1999 ነው::

** 2007/08 Data of Ben.-Gumuz refers to that of 2006/07.

በፌዴራል ደረጃና በክልል ፍትህ ቢሮዎች በማገልገል ላይ የነበሩ የዐቃብያነ ሕግ ብዛት በጾታና በትምህርት ደረጃ : 1999-2001

NUMBER OF PROSECUTERS SERVING AT FEDERAL AND REGIONAL LEVELS BY SEX AND LEVEL OF EDUCATION : 2006/2007 - 2008/2009

ሠንጠረዥ ከ.11

Table Q.11

የትምህርት ደረጃ	1999			2000***			2001			LEVEL OF EDUCATION
	ወንድ	ሴት	ድምር	ወንድ	ሴት	ድምር	ወንድ	ሴት	ድምር	
8ኛ ክፍል እና ከዚያ በታች	15	3	18	10	0	10	0	0	0	Grade 8 & Below
ከ9ኛ - 12ኛ ክፍል	261	51	312	20	18	38	0	0	0	Grade 9 - 12
ሠርትፊኬት	606	137	743	588	148	736	402	27	429	Certificate
ዲፕሎማ	1156	151	1307	1387	258	1645	1784	459	2243	Diploma
ኤል.ኤል ቢ	313	22	335	482	60	542	755	113	868	LLB
ኤል.ኤል ኤም	38	4	42	46	1	47	35	1	36	LLM
ሌላ*	13	0	13	10	0	10	10	0	10	Others*
ድምር	2,402	368	2,770	2,543	485	3,028	2,986	600	3,586	Total
	Male	Female	Total	Male	Female	Total	Male	Female	Total	
	2006/2007			2007/2008***			2008/2009			

ምንጭ: ከፌዴራልና ከክልል ፍትህ ቢሮዎች የተገኘ ነው ::

* ከተጠቀሱት የትምህርት ደረጃዎች ውጭ ያሉት ሠራተኞች የሚመዘገቡበት ነው

SOURCE: FEDERAL & REGIONAL JUSTICE OFFICES

* Refers to the level of education not mentioned above

** የደ.ብ.ብ.ሕ የ1999 መረጃ የ1998 ነው::

** 2006/07 Data of S.N.N.P. refers to that of 2005/06.

*** የቤኒሻንጉል ጉምዝ የ2000 መረጃ የ1999 ነው::

** 2007/08 Data of Ben.-Gumuz refers to that of 2006/07.

በፌዴራልና በክልል ዐቃቤ ሕግ የቀረቡ የተከሰሹት ብዛት በዕድሜና በፆታ 1999 ዓ. ም.

NUMBER OF ACCUSED PERSONS BY AGE AND SEX PRESENTED BY FEDERAL AND REGIONAL PROSECUTERS:2006/2007

ሠንጠረዥ ከ.12ሀ

Table Q.12.a

ክልል	የተከሰሹት ብዛት									REGION
	ጠቅላላ ብዛት			አዋቂዎች			ወጣቶች			
	ወንድ	ሴት	ድምር	ወንድ	ሴት	ድምር	ወንድ	ሴት	ድምር	
ትግራይ	32,529	4,608	37,137	18,695	2,667	21,362	13,834	1,941	15,775	Tigray
አፋር	37	0	37	27	0	27	10	0	10	Afar
አማራ	N.A	N.A	N.A	N.A	N.A	N.A	N.A	N.A	N.A	Amara
ኦሮሚያ	94,304	10,543	104,847	44,921	5,723	50,644	49,383	4,820	54,203	Oromia
ሶማሌ	1,021	30	1,051	1,021	30	1,051	0	0	0	Somalie
ቤኒሻንጉል ጉምዝ	3,374	348	3,722	1,453	139	1,592	1,921	209	2,130	Ben-Gumuz
ደ.ብ.ብ.ሕ.	13,796	678	14,474	5,794	257	6,051	8,002	421	8,423	S.N.N.P.
ጋምቤላ	603	13	616	400	7	407	203	6	209	Gambella
ሐረሪ	37	3	40	28	2	30	9	1	10	Harari
አዲስ አበባ ከተማ አስተዳደር	7,946	1,198	9,144	5,631	526	6,157	2,315	672	2,987	Addis Ababa City Adm.
ድሬዳዋ	267	39	306	171	9	180	96	30	126	Dire Dawa
ፌዴራል ሥነ ምግባርና ፀረ ሙስና	N.A	N.A	N.A	N.A	N.A	N.A	N.A	N.A	N.A	Federal Ethics and Anti-Corruption
ፌዴራል ልዩ ዐቃቤ ህግ	N.A	N.A	N.A	N.A	N.A	N.A	N.A	N.A	N.A	Federal Special Prosecution
ፌዴራል ፍትህ ሚ/ር	39,664	4,902	44,566	N.A	N.A	42,382	N.A	N.A	2,184	Federal Ministry of Justice
ድምር	193,578	22,362	215,940	78,141	9,360	129,883	75,773	8,100	86,057	Total
	Male	Female	Total	Male	Female	Total	Male	Female	Total	
	Total accused persons			Adults			Youth/Juveniles			
	Number of Accused Persons									

ምንጭ: ከፌዴራልና ከክልል ፍትህ ቢሮዎች የተገኘ ነው :: SOURCE: FEDERAL & REGIONAL JUSTICE OFFICES

በፌዴራልና በክልል ዓቃቤ ሕግ የቀረቡ የተከሰሹት ብዛት በዕድሜና በፆታ 2000 ዓ. ም.

NUMBER OF ACCUSED PERSONS BY AGE AND SEX PRESENTED BY FEDERAL AND REGIONAL PROSECUTORS:2007/2008

ሠንጠረዥ ከ.12ሰ

Table Q. 12b

ክልል	የተከሰሹት ብዛት									REGION
	ጠቅላላ ብዛት			አዋቂዎች			ወጣቶች			
	ወንድ	ሴት	ድምር	ወንድ	ሴት	ድምር	ወንድ	ሴት	ድምር	
ትግራይ	59,852	9,838	69,690	38,255	6,350	44,605	21,597	3,488	25,085	Tigray
አፋር	88	6	94	56	4	60	32	2	34	Afar
አማራ	NA	NA	NA	NA	NA	NA	NA	NA	NA	Amara
አሮሚያ	118,673	14,519	133,192	66,405	7,536	73,941	52,268	6,983	59,251	Oromia
ሶማሌ	1,166	204	1,370	1,166	204	1,370	0	0	0	Somalie
ቤኒሻንጉል ጉምዝ	NA	NA	NA	NA	NA	NA	NA	NA	NA	Ben-Gumuz
ደ.ብ.ብ.ሕ.	NA	NA	NA	NA	NA	NA	NA	NA	NA	S.N.N.P.
ጋምቤላ	413	22	435	397	21	418	16	1	17	Gambella
ሐረሪ	120	8	128	120	7	127	0	1	1	Harari
አዲስ አበባ ከተማ አስተዳደር	3,066	1,087	4,153	1,079	412	1,491	1,987	675	2,662	Addis Ababa City Adm.
ድሬዳዋ	2,702	431	3,133	1,194	191	1,385	1,508	240	1,748	Dire Dawa
ፌዴራል ሥነ ምግባርና ፀረ ሙስና	NA	NA	NA	NA	NA	NA	NA	NA	NA	Federal Ethics and Anti-Corruption
ፌዴራል ልዩ ዐቃቤ ህግ	NA	NA	NA	NA	NA	NA	NA	NA	NA	Federal Special Prosecution
ፌዴራል ፍትህ ሚ/ር	NA	NA	NA	NA	NA	NA	NA	NA	NA	Federal Ministry of Justice
ድምር	186,080	26,115	212,195	108,672	14,725	123,397	77,408	11,390	88,798	Total
	Male	Female	Total	Male	Female	Total	Male	Female	Total	REGION
	Total accused persons			Adults			Youth/Juveniles			
	Number of Accused Persons									

ምንጭ: ከፌዴራልና ከክልል ፍትህ ቢሮዎች የተገኘ ነው ::
SOURCE: FEDERAL & REGIONAL JUSTICE OFFICES

** የደ.ብ.ብ.ሕና ፌዴራል ፍትህ ሚ/ር የ1999 መረጃ የ1998 ነው::
** 2006/07 Data of S.N.N.P. and Federal Ministry of Justice refers to that of 2005/06

በፌዴራልና በክልል ዓቃቤ ስጋ የቀረቡ የተከሰሰች ብዛት በዕድሜና በፆታ 2001 ዓ. ም.

NUMBER OF ACCUSED PERSONS BY AGE AND SEX PRESENTED BY FEDERAL AND REGIONAL PROSECUTERS:2008/2009

ሠንጠረዥ ከ.12ሐ

Table Q. 12c

ክልል	የተከሰሰች ብዛት									REGION
	ጠቅላላ ብዛት			አዋቂዎች			ወጣቶች			
	ወንድ	ሴት	ድምር	ወንድ	ሴት	ድምር	ወንድ	ሴት	ድምር	
ትግራይ	N.A	N.A	N.A	NA	NA	NA	NA	NA	NA	Tigray
አፋር	37	0	37	28	0	28	9	0	9	Afar
አማራ	0	0	0	0	0	0	0	0	0	Amara
አሮሚያ	117,695	22,361	140,056	69,920	12,481	82,401	47,775	9,880	57,655	Oromia
ሶማሌ	2,193	489	2,682	2,193	489	2,682	0	0	0	Somalie
ቤኒሻንጉል ጉምዝ	N.A	N.A	N.A	NA	NA	NA	NA	NA	NA	Ben-Gumuz
ደ.ብ.ብ.ሕ.	40,240	1,568	41,808	35,400	1,200	36,600	4,840	368	5,208	S.N.N.P.
ጋምቤላ	600	69	669	597	69	666	3	0	3	Gambella
ሐረሪ	93	24	117	50	14	64	43	10	53	Harari
አዲስ አበባ ከተማ አስተዳደር	847	86	933	377	33	410	470	53	523	Addis Ababa City Adm.
ድሬዳዋ	3,407	822	4,229	1,202	390	1,592	2,205	432	2,637	Dire Dawa
ፌዴራል ሥነ ምግባርና ፀረ ሙስና	N.A	N.A	N.A	NA	NA	NA	NA	NA	NA	Federal Ethics and Anti-Corruption
ፌዴራል ልዩ ዓቃቤ ህግ	N.A	N.A	N.A	NA	NA	NA	NA	NA	NA	Federal Special Prosecution
ፌዴራል ፍትህ ሚ/ር	N.A	N.A	N.A	NA	NA	NA	NA	NA	NA	Federal Ministry of Justice
ድምር	165,112	25,419	190,531	109,767	14,676	124,443	55,345	10,743	66,088	Total
	Male	Female	Total	Male	Female	Total	Male	Female	Total	REGION
	Total accused persons			Adults			Youth/Juveniles			
	Number of Accused Persons									

ምንጭ: ከፌዴራልና ከክልል ፍትህ ቢሮዎች የተገኘ ነው ::

** የደ.ብ.ብ.ሕና ፌዴራል ፍትህ ሚ/ር የ1999 መረጃ የ1998 ነው::

SOURCE: FEDERAL & REGIONAL JUSTICE OFFICES

** 2006/07 Data of S.N.N.P. and Federal Ministry of Justice refers to that of 2005/06.

በፌዴራልና በክልል ዓቃቤ ሕግ የቀረቡ ክሶችና የተከሰሱት ብዛት በፀ ጋና በወንጀል ዓይነት 1999 ዓ. ም.

NUMBER OF PROSECUTED CASES AND ACCUSED PERSONS BY SEX AND TYPE OF CRIME BY FEDERAL AND REGIONAL PROSECUTORS: 2006/2007

ሠንጠረዥ ከ.130

TABLE Q. 13a

የተፈፀመ የወንጀል ዓይነት	የቀረቡ ክሶች ብዛት በፀ ጋ	ክልል/ፌዴራል ሰ/ቤት														ጠቅላላ ደምር	No. of Cases	Intentional/ Non Intentional Homicide
		ትግራይ	አፋር	አማራ	አሮሚያ	ሶማሌ	ቤንሻንጉል ጉምዝ	ደ.ብ.ብ.ሕ.	ጋምቤላ	ሐረሪ	አዲስ አበባ ከተማ አስ.	ድሬዳዋ	ፌዴራል ሥነ ምግባርና ፀረ ሙስና	ፌዴራል ፍትህ ሚ/ር	ጠቅላላ ደምር			
አስቦ/ በቸልተኝነት	የቀረቡ ክሶች ወንድ ተከላሽ ሴት ተከላሽ	467 564 13	5 12 0	2,986 N.A N.A	2,395 3,680 285	61 40 21	125 193 9	1,290 1,704 135	14 18 0	15 15 0	0 0 0	0 0 0	0 0 0	188 N.A N.A	7,546 6,226 463	No. of Cases Male Female		
ሰው የመግደል ሙከራ	የቀረቡ ክሶች ወንድ ተከላሽ ሴት ተከላሽ	345 456 5	1 2 0	1,586 N.A N.A	1,182 2,006 325	39 25 4	125 151 9	928 1,222 66	10 21 1	9 9 0	0 0 0	0 0 0	0 0 0	596 N.A N.A	4,821 3,892 410	No. of Cases Male Female	Homicide- Attempted	
ቅማያና ዘረፋ	የቀረቡ ክሶች ወንድ ተከላሽ ሴት ተከላሽ	361 656 49	0 0 0	1,729 N.A N.A	1,510 3,615 169	21 21 0	26 41 0	361 508 18	7 7 0	1 1 0	0 0 0	0 0 0	0 0 0	1,725 N.A N.A	5,741 4,849 236	No. of Cases Male Female	Robbery	
ሌብነት	የቀረቡ ክሶች ወንድ ተከላሽ ሴት ተከላሽ	3,298 4,271 407	0 0 0	5,223 N.A N.A	6,133 9,187 961	206 180 26	330 433 25	976 1,127 174	22 31 0	0 0 0	0 0 0	0 0 0	0 0 0	4,704 N.A N.A	20,892 15,229 1,593	No. of Cases Male Female	Theft	
ድብደባ	የቀረቡ ክሶች ወንድ ተከላሽ ሴት ተከላሽ	6,834 8,926 1,240	0 0 0	10,759 N.A N.A	14,117 19,828 2,800	51 40 11	115 164 28	718 704 66	34 38 4	0 0 0	0 0 0	0 0 0	0 0 0	5,299 N.A N.A	37,927 29,700 4,149	No. of Cases Male Female	Assault	
አካል ማጉደል	የቀረቡ ክሶች ወንድ ተከላሽ ሴት ተከላሽ	495 781 66	0 0 0	0 N.A N.A	2,546 2,933 367	205 200 5	235 306 38	811 854 82	9 11 2	0 0 0	0 0 0	0 0 0	0 0 0	3,010 N.A N.A	7,311 5,085 560	No. of Cases Male Female	Disabling	
አምነት ማጉደል	የቀረቡ ክሶች ወንድ ተከላሽ ሴት ተከላሽ	568 774 249	0 0 0	1,262 N.A N.A	1,630 2,095 257	54 24 30	64 76 14	313 314 38	3 2 1	5 2 3	0 0 0	0 0 0	20 19 1	972 N.A N.A	4,891 3,306 593	No. of Cases Male Female	Embezzlement	
ማታለልና ማጭበርበር	የቀረቡ ክሶች ወንድ ተከላሽ ሴት ተከላሽ	341 634 58	0 0 0	889 N.A N.A	909 1,240 152	26 18 8	69 89 13	100 109 60	4 3 1	8 8 0	0 0 0	0 0 0	19 23 4	1,887 N.A N.A	4,252 2,124 296	No. of Cases Male Female	Fraud	
ክብረ ንፅግናን መድረር	የቀረቡ ክሶች ወንድ ተከላሽ ሴት ተከላሽ	410 483 0	0 0 0	850 N.A N.A	725 820 19	26 26 0	15 87 0	278 376 0	10 13 0	2 2 0	0 0 0	0 0 0	0 0 0	439 N.A N.A	2,755 1,807 19	No. of Cases Male Female	Rape	
ህግ መተላለፍ	የቀረቡ ክሶች ወንድ ተከላሽ ሴት ተከላሽ	840 1,116 169	0 0 0	20,462 N.A N.A	5,708 7,458 1,095	32 31 1	204 205 0	558 535 59	288 288 0	0 0 0	0 0 0	310 269 41	0 0 0	1,255 N.A N.A	29,657 9,902 1,365	No. of Cases Male Female	Rule Breaking	
ሌሎች ወንጀሎች	የቀረቡ ክሶች ወንድ ተከላሽ ሴት ተከላሽ	10,405 13,868 2,352	6 23 0	21,935 N.A N.A	25,539 41,442 4,113	313 300 13	1,021 1,629 222	4,328 5,783 540	152 171 4	0 0 0	7,337 6,643 694	0 0 0	106 154 25	1,505 N.A N.A	72,647 70,013 7,963	No. of Cases Male Female	Other Crimes	
ጠቅላላ ደምር	የቀረቡ ክሶች ወንድ ተከላሽ ሴት ተከላሽ	24,364 32,529 4,608	12 37 0	67,681 N.A N.A	62,394 94,304 10,543	1,034 905 119	2,329 3,374 358	10,661 13,236 1,238	553 603 13	40 37 3	7,337 6,643 694	310 269 41	145 196 30	21,580 N.A N.A	198,440 152,133 17,647	No. of Cases Male Female	Total	
		Tigray	Afar	Amhara	Oromia	Somali	Beni.-Gumuz	S.N.N.P.	Gambella	Harari	Addis Ababa City Adm.	Dire Dawa	Federal Ethics and Anti-Corruption	Federal Ministry of Justice	Grand Total	No. of Prosecuted cases & accused persons	TYPE OF CRIME COMMITTED	
Region/Federal Office																		

ምንጭ: ከፌዴራልና ከክልል ፍትህ ቢሮዎች የተገኘ ነው :: SOURCE: FEDERAL & REGIONAL JUSTICE OFFICES

በፌዴራልና በክልል ዓይነት ስጉ የቀረቡ ክስዎች የተከሰቱት ብዛት በጾታና በወንጀል ዓይነት 2000 ዓ. ም.

NUMBER OF PROSECUTED CASES AND ACCUSED PERSONS BY SEX AND TYPE OF CRIME BY FEDERAL AND REGIONAL PROSECUTORS:2007/2008

ሠንጠረዥ ከ.13ላ

TABLE Q. 13b

የተፈጸመ የወንጀል ዓይነት	የቀረቡ ክስዎች የተከሰቱት ብዛት በጾታ	ክልል/ፌዴራል መ/ቤት														ጠቅላላ ድምር	No.of Cases	TYPE OF CRIME COMMITTED
		ትግራይ	አፋር	አማራ	ኦሮሚያ	ሶማሌ	ቤኒሻንጉል ጉምዝ	ደ.ቤ.ቤ.ሕ.*	ጋምቤላ	ሐረሪ	አዲስ አበባ ከተማ አስ.	ድሬዳዋ	ፌዴራል ምክርቤት ቤት ስርዓት	ፌዴራል ፍትህ ሚ/ርጵ	ጠቅላላ ድምር			
አስቦ በቸልተኝነት ሰው መግደል	የቀረቡ ክስዎች	494	3	2,820	3,441	52	125	1,290	26	34	NA	12	NA	188	8,485	No.of Cases	Intentional/ Non Intentional Homicide	
	ወንድ ተከሰሽ	733	8	N.A	4,714	38	193	1,704	39	33	NA	27	NA	NA	7,489	Male		
	ሴት ተከሰሽ	28	2	N.A	318	14	9	135	2	2	NA	9	NA	NA	519	Female		
ሰው የመግደል መከራ	የቀረቡ ክስዎች	444	0	1,391	3,588	90	125	928	15	21	NA	36	NA	596	7,234	No.of Cases	Homicide- Attempted	
	ወንድ ተከሰሽ	830	0	N.A	4,542	64	151	1,222	18	21	NA	51	NA	NA	6,899	Male		
	ሴት ተከሰሽ	23	0	N.A	829	26	9	66	2	0	NA	14	NA	NA	969	Female		
ቅጣጥና ዘረፋ	የቀረቡ ክስዎች	574	0	1,484	1,922	110	26	361	5	1	NA	178	NA	1,725	6,386	No.of Cases	Robbery	
	ወንድ ተከሰሽ	917	0	N.A	3,489	75	41	508	15	1	NA	243	NA	NA	5,289	Male		
	ሴት ተከሰሽ	63	0	N.A	164	35	0	18	0	0	NA	65	NA	NA	345	Female		
ሴብነት	የቀረቡ ክስዎች	3,793	1	5,050	8,311	204	330	976	36	3	NA	293	NA	4,704	23,701	No.of Cases	Theft	
	ወንድ ተከሰሽ	5,061	4	N.A	13,167	180	433	1,127	58	3	NA	481	NA	NA	20,514	Male		
	ሴት ተከሰሽ	752	1	N.A	1,011	24	25	174	4	0	NA	104	NA	NA	2,095	Female		
ድብደባ	የቀረቡ ክስዎች	6,215	0	9,841	16,777	65	115	718	21	1	NA	316	NA	5,299	39,368	No.of Cases	Assault	
	ወንድ ተከሰሽ	9,155	0	N.A	25,703	45	164	704	42	1	NA	452	NA	NA	36,266	Male		
	ሴት ተከሰሽ	1,609	0	N.A	3,654	20	28	66	4	0	NA	97	NA	NA	5,478	Female		
አካል ማጉደል	የቀረቡ ክስዎች	1,233	0	0	3,502	105	235	811	24	0	NA	421	NA	3,010	9,341	No.of Cases	Disabling	
	ወንድ ተከሰሽ	1,798	0	N.A	6,371	95	306	854	37	0	NA	620	NA	NA	10,081	Male		
	ሴት ተከሰሽ	316	0	N.A	918	10	38	82	1	0	NA	46	NA	NA	1,411	Female		
አምነት ማጉደል	የቀረቡ ክስዎች	618	0	1,200	2,248	42	64	313	25	7	NA	105	NA	972	5,594	No.of Cases	Embezzlement	
	ወንድ ተከሰሽ	922	0	N.A	2,951	12	76	314	44	5	NA	190	NA	NA	4,514	Male		
	ሴት ተከሰሽ	122	0	N.A	485	30	14	38	1	2	NA	30	NA	NA	722	Female		
ማታሰልፍ ማጭበርበር	የቀረቡ ክስዎች	540	0	736	2,123	68	69	100	24	7	NA	90	NA	1,887	5,644	No.of Cases	Fraud	
	ወንድ ተከሰሽ	847	0	N.A	2,936	43	89	109	33	5	NA	130	NA	N.A	4,192	Male		
	ሴት ተከሰሽ	120	0	N.A	323	25	13	60	1	2	NA	11	NA	N.A	555	Female		
ክብር ንጃናን መድፈር	የቀረቡ ክስዎች	534	0	0	1,637	20	15	278	9	24	NA	68	NA	439	3,024	No.of Cases	Rape	
	ወንድ ተከሰሽ	598	0	N.A	1,638	20	87	376	9	24	NA	68	NA	NA	2,820	Male		
	ሴት ተከሰሽ	1	0	N.A	12	0	0	0	0	0	NA	0	NA	NA	13	Female		
ህግ መተላለፍ	የቀረቡ ክስዎች	1,247	0	17,089	5,076	6	204	558	39	0	NA	297	NA	1,255	25,771	No.of Cases	Rule Breaking	
	ወንድ ተከሰሽ	1,479	0	N.A	6,510	6	205	535	38	0	NA	341	NA	NA	9,114	Male		
	ሴት ተከሰሽ	359	0	N.A	599	0	0	59	1	0	NA	24	NA	NA	1,042	Female		
ሌሎች ወንጀሎች	የቀረቡ ክስዎች	11,105	10	22,606	24,110	618	1,021	4,328	55	28	3,953	72	NA	1,505	69,411	No.of Cases	Other Crimes	
	ወንድ ተከሰሽ	17,535	76	N.A	46,652	588	1,629	5,783	80	27	3,068	99	NA	NA	75,537	Male		
	ሴት ተከሰሽ	2,849	3	N.A	6,206	20	222	540	6	1	885	31	NA	NA	10,763	Female		
ጠቅላላ ድምር	የቀረቡ ክስዎች	26,797	14	62,217	72,735	1,380	2,329	10,661	279	126	3,953	1,888	NA	21,580	203,959	No.of Cases	Total	
	ወንድ ተከሰሽ	39,875	88	N.A	118,673	1,166	3,374	13,236	413	120	3,068	2,702	NA	NA	182,715	Male		
	ሴት ተከሰሽ	6,242	6	N.A	14,519	204	358	1,238	22	7	885	431	NA	NA	23,912	Female		
		Tigray	Afar	Amhara	Oromia	Somali	Benishangule Gumuz	S.N.N.P.*	Gambella	Harari	Addis Ababa City Adm.	Dire Dawa	Federal Ethics and Anti-Corruption	Federal Ministry of Justice*	Grand Total	No.of Prosecuted cases & accused persons	TYPE OF CRIME COMMITTED	

* የደ.ቤ.ቤ.ሕና የፌዴራል ፍትህ ሚ/ር የ1999 መረጃ የ1998 ነው::

ምንጭ: ከፌዴራልና ከክልል ፍትህ ቢሮዎች የተገኘ ነው::

* 2006/07 Data of S.N.N.P.and Federal Ministry of Justice refers to that of 2005/06 .

SOURCE: FEDERAL & REGIONAL JUSTICE OFFICES

ቤይራይና በክልል ወቅብ ሕግ የቀረቡ ክሮችና የተከሰቱት ብዛት በፆታና በወንጀል ዓይነት 2001 ዓ. ም.

NUMBER OF PROSECUTED CASES AND ACCUSED PERSONS BY SEX AND TYPE OF CRIME BY FEDERAL AND REGIONAL PROSECUTORS:2008/2009

ሠንጠረዥ ከ.13ሐ

TABLE Q.13c

የተረፀመ የወንጀል ዓይነት	የቀረቡ ክሮችና የተከሰቱት ብዛት በፆታ	ክልል/ፌዴራል መ/ቤት														ጠቅላላ ድምር	No.of Cases	Intentional/ Non Intentional Homicide
		ትግራይ	አፋር	አማራ	ኦሮሚያ	ሶማሌ	ቤንሻንጉል ጉምዝ	ደ.ብ.ብ.ሕ.	ጋምቤላ	ሐረሪ	አዲስ አበባ ከተማ አስ.	ድራዳዋ	ፌዴራል ሥነ ምግባርና ፀረ መ-ስና	ፌዴራል ፍትህ ሚ/ር	ጠቅላላ ድምር			
አስባ/ በቸልተኝነት	የቀረቡ ክሮች	N.A	2	2,490	2,852	98	N.A	3,760	42	6	N.A	55	N.A	N.A	9,305	No.of Cases	Male	
	ወንድ ተከላሽ	N.A	8	N.A	4,109	90	N.A	5,548	67	6	N.A	60	N.A	N.A	9,888	Male		
	ሴት ተከላሽ	N.A	0	N.A	229	8	N.A	191	9	0	N.A	17	N.A	N.A	454	Female		
ሰው የመግደል	የቀረቡ ክሮች	N.A	0	1,327	1,245	78	N.A	3,885	33	8	N.A	30	N.A	N.A	6,606	No.of Cases	Male	
	ወንድ ተከላሽ	N.A	0	N.A	1,756	58	N.A	4,000	42	6	N.A	41	N.A	N.A	5,903	Male		
	ሴት ተከላሽ	N.A	0	N.A	402	20	N.A	102	2	2	N.A	20	N.A	N.A	548	Female		
ቅጣጥና ዘረፋ	የቀረቡ ክሮች	N.A	0	1,306	1,338	22	N.A	354	8	1	N.A	190	N.A	N.A	3,219	No.of Cases	Male	
	ወንድ ተከላሽ	N.A	0	N.A	2,382	20	N.A	816	17	1	N.A	260	N.A	N.A	3,496	Male		
	ሴት ተከላሽ	N.A	0	N.A	691	2	N.A	2	0	0	N.A	6	N.A	N.A	701	Female		
ሊብነት	የቀረቡ ክሮች	N.A	0	6,444	12,895	612	N.A	6,403	101	26	N.A	353	N.A	N.A	26,834	No.of Cases	Male	
	ወንድ ተከላሽ	N.A	0	N.A	15,771	552	N.A	7,112	156	19	N.A	401	N.A	N.A	24,011	Male		
	ሴት ተከላሽ	N.A	0	N.A	2,476	60	N.A	210	8	7	N.A	70	N.A	N.A	2,831	Female		
ድብደባ	የቀረቡ ክሮች	N.A	0	11,060	19,451	130	N.A	2,330	38	7	N.A	339	N.A	N.A	33,355	No.of Cases	Male	
	ወንድ ተከላሽ	N.A	0	N.A	21,591	90	N.A	2,700	46	5	N.A	394	N.A	N.A	24,826	Male		
	ሴት ተከላሽ	N.A	0	N.A	4,512	40	N.A	56	4	2	N.A	172	N.A	N.A	4,786	Female		
አካል	የቀረቡ ክሮች	N.A	0	8	3,683	381	N.A	5,920	50	5	N.A	521	N.A	N.A	10,568	No.of Cases	Male	
	ወንድ ተከላሽ	N.A	0	N.A	4,699	291	N.A	6,210	51	4	N.A	570	N.A	N.A	11,825	Male		
	ሴት ተከላሽ	N.A	0	N.A	680	90	N.A	63	11	1	N.A	201	N.A	N.A	1,046	Female		
ማገደል	የቀረቡ ክሮች	N.A	2	425	1,873	66	N.A	648	25	6	N.A	335	N.A	N.A	3,380	No.of Cases	Male	
	ወንድ ተከላሽ	N.A	6	N.A	2,471	53	N.A	640	28	4	N.A	289	N.A	N.A	3,491	Male		
	ሴት ተከላሽ	N.A	0	N.A	268	13	N.A	17	3	2	N.A	97	N.A	N.A	400	Female		
ማታሰልፍ	የቀረቡ ክሮች	N.A	0	683	1,351	152	N.A	1,270	7	13	N.A	235	N.A	N.A	3,711	No.of Cases	Male	
	ወንድ ተከላሽ	N.A	0	N.A	1,588	114	N.A	1,284	12	12	N.A	38	N.A	N.A	3,048	Male		
	ሴት ተከላሽ	N.A	0	N.A	321	38	N.A	19	1	1	N.A	0	N.A	N.A	380	Female		
ክብረ ንፅግናን	የቀረቡ ክሮች	N.A	1	0	788	112	N.A	1,809	8	20	N.A	29	N.A	N.A	2,767	No.of Cases	Male	
	ወንድ ተከላሽ	N.A	1	N.A	759	112	N.A	1,807	9	20	N.A	86	N.A	N.A	2,794	Male		
	ሴት ተከላሽ	N.A	0	N.A	103	0	N.A	2	0	0	N.A	12	N.A	N.A	117	Female		
ሀግ መተላለፍ	የቀረቡ ክሮች	N.A	1	25,407	4,664	22	N.A	1,910	0	0	N.A	162	N.A	N.A	32,166	No.of Cases	Male	
	ወንድ ተከላሽ	N.A	4	N.A	5,623	13	N.A	2,000	0	0	N.A	167	N.A	N.A	7,807	Male		
	ሴት ተከላሽ	N.A	0	N.A	1,391	9	N.A	213	0	0	N.A	27	N.A	N.A	1,640	Female		
ሌሎች	የቀረቡ ክሮች	N.A	4	26,452	38,110	1,009	N.A	8,740	165	38	1,092	803	N.A	N.A	76,413	No.of Cases	Male	
	ወንድ ተከላሽ	N.A	18	N.A	56,946	800	N.A	8,123	172	16	847	1,101	N.A	N.A	68,023	Male		
	ሴት ተከላሽ	N.A	0	N.A	11,288	209	N.A	693	31	9	86	200	N.A	N.A	12,516	Female		
ጠቅላላ ድምር	የቀረቡ ክሮች	N.A	10	75,602	88,250	2,682	N.A	37,029	477	130	1,092	3,052	N.A	N.A	208,324	No.of Cases	Male	
	ወንድ ተከላሽ	N.A	37	N.A	117,695	2,193	N.A	40,240	600	93	847	3,407	N.A	N.A	165,112	Male		
	ሴት ተከላሽ	N.A	0	N.A	22,361	489	N.A	1,568	69	24	86	822	N.A	N.A	25,419	Female		
		Tigray	Afar	Amhara	Oromia	Somali	Ben. Gumuz	S.N.N.P.	Gambella	Harari	Addis Ababa City Adm.	Dire Dawa	Federal Ethics and Anti-Corruption	Federal Ministry of Justice	Grand Total	No.of Prosecuted cases & accused persons	TYPE OF CRIME COMMITTED	
Region/Federal Office																		

ምንጭ: ከፌዴራልና ከክልል ፍትህ ቢሮዎች የተገኘ ነው ::

SOURCE: FEDERAL & REGIONAL

በክልል ፍትህ ቢሮዎች ባለፉት ሦስት ዓመታት ለዐቃብያነ ሕግ እንቅስቃሴ የተመደበና ሥራ ላይ የዋለ በጀት በብር :1999-2001
Budget Allocated and Actual Expenditure for Regional Prosecutors in Birr:2006/07-2008/09

ሠንጠረዥ ከ.14

Table Q.14

ክልል	ለዐቃብያነ ሕግ እንቅስቃሴ የተመደበና ሥራ ላይ የዋለ በጀት በብር						REGION
	1999		2000		2001		
	የተመደበ	ሥራ ላይ የዋለ	የተመደበ	ሥራ ላይ የዋለ	የተመደበ	ሥራ ላይ የዋለ	
ትግራይ	4,470,010.25	4,293,308.74	4,619,689.83	4,378,000.65	3,808,789.73	3,500,610.85	Tigray
አፋር	1,599,252.00	1,599,252.00	1,539,651.61	1,539,651.61	1,084,568.16	1,089,054.00	Afar
አማራ	8,027,400.00	5,653,270.00	9,477,649.00	7,582,120.00	10,462,780.00	8,516,671.44	Amhara
ኦሮሚያ	3,490,213.00	3,404,175.65	14,276,954.00	14,031,116.77	14,658,706.10	14,617,197.78	Oromia
ሶማሌ	4,822,736.00	4,822,736.00	6,509,090.00	6,509,090.00	6,810,151.44	6,810,151.44	Somalie
ቤኒሻንጉል ጉምዝ	1,169,055.00	1,169,055.00	1,169,055.00	1,169,055.00	1,933,000.00	1,898,823.03	Ben. Gumuz
ደ.ብ.ብ.ሕ.	1,130,886.00	1,038,788.38	1,744,387.00	1,683,815.05	2,033,865.00	1,983,740.73	S.N.N.P
ጋምቤላ	1,168,916.00	1,132,215.00	3,465,833.11	3,031,245.84	1,487,404.00	1,466,213.55	Gambella
ሐረሪ	1,147,459.50	1,072,314.25	1,675,385.00	1,639,228.63	2,472,056.40	2,408,174.95	Harari
አ.አበባ ከተማ አስተዳደር	2,709,000.00	2,013,000.00	2,869,000.00	2,024,000.00	6,449,600.00	4,905,400.00	A.Ababa City Adm.
ድሬዳዋ	N.A	N.A	150,044.00	76,252.38	137,181.00	106,076.00	Dire Dawa
ድምር	29,734,927.75	26,198,115.02	47,496,738.55	43,663,575.93	51,338,101.83	47,302,113.77	Total
	Allocated	Actual Expenditure	Allocated	Actual Expenditure	Allocated	Actual Expenditure	
	2006/07		2007/08		2008/09		
	Budget Allocated and Actual Expenditure for Prisons in Birr						

ምንጭ: ከክልል ፍትህ ቢሮዎች የተገኘ ነው ::

SOURCE: REGIONAL JUSTICE OFFICES

የቤኒሻንጉል ጉምዝ የ2000 መረጃ የ1999 ነው::

የሐረሪ የ1999 መረጃ የ1998 ነው::

2006/07 Data of Harari refers to that of 2005/06.

2007/08 Data of Ben.-Gumuz refers to that of 2006/07.

በፌዴራልና በክልል የፍትህ ተጠሪ ጽ/ቤት ባለፉት ሦስት ዓመታት ለዐቃብያነ ሕግ እንቅስቃሴ የተመደበና ሥራ ላይ የዋለ በጀት በብር :1999-2001
Budget Allocated and Actual Expenditure for Federal and Regional Ministry of Justice's Prosecutors Office in Birr:2006/07-2008/09

ሠንጠረዥ ከ.15

Table Q.15

የፌዴራልና ክልል የፍትህ ተጠሪ ጽ/ቤት	ለዐቃብያነ ሕግ እንቅስቃሴ የተመደበና ሥራ ላይ የዋለ በጀት በብር						
	1999		2000		2001		
	የተመደበ	ሥራ ላይ የዋለ	የተመደበ	ሥራ ላይ የዋለ	የተመደበ	ሥራ ላይ የዋለ	
ትግራይ	63,489.90	63,489.90	NA	NA	NA	NA	Tigray
አፋር	28,494.30	28,494.30	NA	NA	NA	NA	Afar
አማራ	112,782.00	112,782.00	NA	NA	NA	NA	Amhara
ኦሮሚያ	95,002.00	95,002.00	NA	NA	NA	NA	Oromia
ሶማሌ	46,381.00	46,381.00	NA	NA	NA	NA	Somalie
ቤኒሻንጉል ጉምዝ	38,311.00	38,311.00	NA	NA	NA	NA	Ben. Gumuz
ደ.ብ.ብ.ሕ.	95,468.00	95,468.00	NA	NA	NA	NA	S.N.N.P
ጋምቤላ	17,613.00	17,613.00	NA	NA	NA	NA	Gambella
ሐረሪ	13,292.00	13,292.00	NA	NA	NA	NA	Harari
ድሬዳዋ	290,080.00	283,580.00	NA	NA	NA	NA	Dire Dawa
ፌዴራል ዐቃቤ ህግ	19,673,146.10	19,679,646.10	15,780,088.00	13,696,855.00	25,155,020.00	22,445,138.66	FEDERAL PROSECUTERS
ድምር	20,474,059.30	20,474,059.30	15,780,088.00	13,696,855.00	25,155,020.00	22,445,138.66	Total
	Allocated	Actual Expenditure	Allocated	Actual Expenditure	Allocated	Actual Expenditure	FEDERAL AND REGIONAL MINISTRY OF JUSTICE'S PROSECUTERS OFFICE
	2006/07		2007/08		2008/09		
	Budget Allocated and Actual Expenditure for Prisons in Birr						

ምንጭ: ፍትህ ሚኒስቴር

* የ1999 መረጃ ከትግራይ፣ ድሬዳዋና ፌዴራል ዐቃቤ ህግ በስተቀር የ1998 ነው።

SOURCE: MINISTRY OF JUSTICE

* 2006/07 data except Tigray, Dire Dawa and Federal Prosecutes are of 2005/06.

** የአዲስ አበባ መረጃ ከፌዴራል ዐቃቤ ህግ ጋር ነው።

** Data for Addis Ababa summed up under Federal Prosecutors.

በአገር አቀፍ ደረጃ በማገልገል ላይ የነበሩ የጠበቆች ብዛት በደታና በክልል: 1999-2001

NUMBER OF ADVOCATES SERVING AT FEDERAL AND REGIONAL LEVEL COURTS BY SEX & REGION: 2006/2007 - 2008/20

ሠንጠረዥ ከ.16

Table Q.16

ክልል	1999			2000**			2001***			REGION
	ወንድ	ሴት	ድምር	ወንድ	ሴት	ድምር	ወንድ	ሴት	ድምር	
ትግራይ	43	0	43	54	1	55	N.A	N.A	N.A	Tigray
አፋር	10	0	10	5	0	5	5	0	5	Afar
አማራ	101	0	101	116	0	116	159	1	160	Amara
አሮሚያ	501	2	503	473	2	475	528	2	530	Oromia
ሶማሌ	17	0	17	19	0	19	26	0	26	Somalie
ቤኒሻንጉል ጉምዝ	6	0	6	6	0	6	N.A	N.A	N.A	Ben-Gumuz
ደ.ብ.ብ.ሕ.	191	1	192	146	2	148	10	1	11	S.N.N.P.
ጋምቤላ	2	0	2	34	1	35	2	0	2	Gambella
ሐረሪ	21	0	21	21	0	21	N.A	N.A	N.A	Harari
አዲስ አበባ ከተማ አስተዳደር	N.A	N.A	N.A	N.A	N.A	N.A	N.A	N.A	N.A	A. Ababa City Adm.
ድሬዳዋ	N.A	N.A	N.A	N.A	N.A	N.A	N.A	N.A	N.A	Dire Dawa
ፌደራል	813	24	837	192	12	204	939	33	972	Federal Courts
ድምር	1,705	27	1,732	1,066	18	1,084	1,669	37	1,706	Total
	Male	Female	Total	Male	Female	Total	Male	Female	Total	
	2006/2007			2007/2008**			2008/2009***			

ምንጭ: ከፌደራልና ከክልል ፍትህ ቢሮዎች የተገኘ ነው ::

* የ1999 ዓ.ም የደ.ብ.ብ.ሕ መረጃ የ1998 ነው::

SOURCE: FEDERAL & REGIONAL JUSTICE OFFICES

* 2006/07 Data of S.N.N.P refer to 2005/06.

** ቤኒሻንጉል ጉምዝና ሐረሪ ክልሎች መረጃ የ1999ዓ.ም ነው::

** 2007/08 Data of Ben.-Gumuz and Harari regions refer to 2006/07.

በአገር አቀፍ ደረጃ በማገልገል ላይ የነበሩ የጠበቆች ብዛት በፆታና በትምህርት ደረጃ : 1999-2001

NUMBER OF ADVOCATES SERVING AT FEDERAL AND REGIONAL LEVEL COURTS BY SEX & LEVEL OF EDUCATION : 2006/2007 - 2008/2009

ሠንጠረዥ ከ.17

Table Q.17

የትምህርት ደረጃ	1999*			2000**			2001			
	ወንድ	ሴት	ድምር	ወንድ	ሴት	ድምር	ወንድ	ሴት	ድምር	
8ኛ ክፍል እና ከዚያ በታች	249	1	250	249	1	250	195	1	196	Grade 8 & Below
ከ9ኛ - 12ኛ ክፍል	94	0	94	85	0	85	103	0	103	Grade 9 - 12
ሠርተ-ፊኬት	158	0	158	171	1	172	144	0	144	Certificate
ዲፕሎማ	432	8	440	200	5	205	479	8	487	Diploma
ኤል.ኤል ቢ	448	15	463	296	11	307	639	24	663	LLB
ኤል.ኤል ኤም	58	3	61	33	0	33	92	4	96	LLM
ሌላ	266	0	266	32	0	32	17	0	17	Others
ድምር	1,705	27	1,732	1,066	18	1,084	1,669	37	1,706	Total
	Male	Female	Total	Male	Female	Total	Male	Female	Total	LEVEL OF EDUCATION
	2006/2007*			2007/2008**			2008/2009			

ምንጭ: ከፌዴራልና ከክልል ፍትህ ቢሮዎች የተገኘ ነው ::

* የ1999 ዓ.ም የደ.ብ.ሕ መረጃ የ1998 ነው::

SOURCE: FEDERAL & REGIONAL JUSTICE OFFICES

* 2006/07 Data of S.N.N.P refer to 2005/06.

** በኒሻንጉል ጉምዝና ሐረሪ ክልሎች መረጃ የ1999 ዓ.ም ነው::

** 2007/08 Data of Ben.-Gumuz and Harari regions refer to 2006/07.

በፌዴራል ደረጃና በክልል ፍርድ ቤቶች በማገልገል ላይ የነበሩ ጸዳች ብዛት በደታና በክልል : 1999-2001

NUMBER OF JUDGES SERVING AT FEDERAL AND REGIONAL LEVEL COURTS BY SEX & REGION: 2006/2007 - 2008/2009

ሠንጠረዥ ከ.18

Table Q.18

ክልል	1999			2000			2001			REGION
	ወንድ	ሴት	ድምር	ወንድ	ሴት	ድምር	ወንድ	ሴት	ድምር	
ትግራይ	161	31	192	151	32	183	226	44	270	Tigray
አፋር	43	8	51	45	7	52	66	8	74	Afar
አማራ	570	180	750	602	184	786	2,789	2,093	4,882	Amara
አሮሚያ	832	57	889	939	60	999	1,469	57	1,526	Oromia
ሶማሌ	167	6	173	181	9	190	18	3	21	Somalie
ቤኒሻንጉል ጉምዝ	48	16	64	61	16	77	61	16	77	Ben-Gumuz
ደ.ብ.ብ.ሕ.	375	19	394	626	73	699	631	62	693	S.N.S.P.
ጋምቤላ	40	3	43	28	3	31	N.A	N.A	N.A	Gambella
ሐረሪ	15	4	19	17	4	21	17	4	21	Harari
አዲስ አበባ ከተማ አስተዳደር	23	7	30	25	10	35	5	1	6	Addis Ababa City Adm.
ድሬዳዋ	7	0	7	3	0	3	N.A	N.A	N.A	Dire Dawa
ፌዴራል የመጀመሪያ ደረጃ	38	18	56	32	16	48	33	6	39	Federal 1 st Instance Court
ፌዴራል ከፍተኛ ፍ/ቤት	32	10	42	40	10	50	53	18	71	Federal High Court
ፌዴራል ጠቅላይ ፍ/ቤት	16	3	19	91	27	118	23	3	26	Federal Supreme Court
ድምር	2,367	362	2,729	2,841	451	3,292	5,391	2,315	7,706	Total
	Male	Female	Total	Male	Female	Total	Male	Female	Total	
	2006/2007			2007/2008			2008/2009			

ምንጭ: ከፌዴራልና ከክልል ጠቅላይ ፍ/ቤቶች የተገኘ ነው። *የ1998 የሐረሪ፣ የድሬደዋና የሶማሌ ክልል የጸዳች ብዛት መረጃ የተወሰደው ከ1997 ነው።

SOURCE: FEDERAL & REGIONAL SUPREME COURTS * The number of Judges of 2005/06 for Harari , Diredawa & Somali regions refers to that of 2004/2005.

** የአፋር፣ ሶማሌ፣ ቤኒሻንጉል ጉምዝ፣ ደ.ብ.ብ.ሕና ድሬዳዋ መረጃ የ1998 ነው።

**The 2006/07 data of Afar, Somali, Ben.- Gumuz, S.N.S.P and Dire Dawa refer to that of 2005/06.

በፌዴራል ደረጃና በክልል ፍርድ ቤቶች በማገልገል ላይ የነበሩ ዳኞች ብዛት በጾታና በትምህርት ደረጃ : 1999-2001

NUMBER OF JUDGES SERVING AT FEDERAL AND REGIONAL LEVEL COURTS BY SEX & LEVEL OF EDUCATION : 2006/2007 - 2008/2009

ሠንጠረዥ ከ.19

Table Q.19

የትምህርት ደረጃ	1999			2000			2001			LEVEL OF EDUCATION
	ወንድ	ሴት	ድምር	ወንድ	ሴት	ድምር	ወንድ	ሴት	ድምር	
8ኛ ክፍል እና ከዚያ በታች	10	0	10	1	0	1	165	53	218	Grade 8 & Below
ከ9ኛ - 12ኛ ክፍል	4	1	5	62	10	72	956	659	1615	Grade 9 - 12
ሠርትፊኬት	807	157	964	414	40	454	583	514	1097	Certificate
ዲፕሎማ	1,014	146	1,160	1,557	296	1,853	2,701	980	3681	Diploma
ኤል.ኤል ቢ	499	57	556	687	100	787	857	83	940	LLB
ኤል.ኤል ኤም	30	1	31	59	5	64	54	5	59	LLM
ሌላ	3	0	3	61	0	61	75	21	96	Others
ድምር	2,367	362	2,729	2,841	451	3,292	5,391	2,315	7,706	Total
	Male	Female	Total	Male	Female	Total	Male	Female	Total	
	2006/2007			2007/2008			2008/2009			

ምንጭ: ከፌዴራልና ከክልል ጠቅላይ ፍ/ቤቶች የተገኘ ነው ::

*የአፋር፣ ሶማሊ፣ ቤንሻንጉል ጉምዝ፣ ደ.ብ.ብ.አና ድሬዳዋ መረጃ የ1998 ነው::

SOURCE: FEDERAL & REGIONAL SUPREME COURTS

*The 2006/07 data of Afar, Somali Ben.- Gumuz, S.N.N.P and Dire Dawa refer to that of 2005/06.

*የ1998 የሐረሪ፣ የድሬዳዋና የሶማሊ ክልል የዳኞች ብዛት መረጃ የተወሰደው ከ1997 ነው ::

* The number of Judges of 2005/06 for Harari , Diredawa & Somali regions refers to that of 2004/2005.

በፌዴራልና በክልል ፍ/ቤቶች ጠቅላላ የቀረቡ፣ የተወሰኑና የተላለፉ የፍትህ ስርዓቶች፣ የወንጀልና የሥራ ክርክር ጉዳዮች 1999 ዓ.ም

NUMBER OF PRESENTED, DECIDED AND TRANSFERRED CIVIL, CRIMINAL AND LABOUR CASES IN FEDERAL AND REGIONAL COURTS: 2006/2007

ሠንጠረዥ ከ.20 ሀ

Table Q.20 a

ክልል/ፍርድ ቤት	የጉዳዩ ዓይነት												REGIONS
	ፍትህ ስርዓት			ወንጀል			ሥራ ክርክር			ጠቅላላ ድምር			
	ጠቅላላ የቀረበ	የተወሰነ	የተላለፈ	ጠቅላላ የቀረበ	የተወሰነ	የተላለፈ	ጠቅላላ የቀረበ	የተወሰነ	የተላለፈ	ጠቅላላ የቀረበ	የተወሰነ	የተላለፈ	
ትግራይ	37,654	33,896	3,758	39,884	35,863	4,021	1,428	853	775	78,966	70,612	8,554	Tigray
አፋር	2,119	1,580	539	4,973	4,165	805				7,092	5,745	1,344	Afar
አማራ	226,970	204,052	22,918	147,535	135,836	11,699				374,505	339,888	34,617	Amara
አሮሚያ	171,187	142,623	28,564	226,477	172,279	54,198	420	254	166	398,084	315,156	82,928	Oromia
ሶማሌ	3,284	3,128	863	1,980	1,895	414	44	40	5	5,308	5,063	1,282	Somalie
ቤኒሻንጉል ጉምዝ	3,786	3,444	342	8,615	8,365	250	N.A	N.A	N.A	12,401	11,809	592	Ben-Gumuz
ደ.ብ.ብ.ሕ.	79,309	63,688	15,621	111,958	85,457	26,501	N.A	N.A	N.A	191,267	149,145	42,122	S.N.N.P.
ጋምቤላ	3,095	1,653	1,442	2,521	1,296	1,225	N.A	N.A	N.A	5,616	2,949	2,667	Gambella
ሐረሪ	N.A	N.A	N.A	N.A	N.A	N.A	N.A	N.A	N.A	0	0	0	Harari
አዲስ አበባ ከተማ ፍ/ቤት	35,112	25,634	9,478	11,751	10,588	1,163	N.A	N.A	N.A	46,863	36,222	10,641	Addis Ababa City court
ድሬዳዋ	300	195	71	696	277	250	148	96	32	1,144	568	353	Dire Dawa
ፌዴራል የመጀመሪያ ደረጃ	35,799	15,993	9,927	52,202	5,840	28,235	8,006	2,732	2,704	96,007	24,565	40,866	Federal Instance Court
ፌዴራል ከፍተኛ ፍ/ቤት	6,620	5,253	1,367	11,570	5,350	6,220	1,162	863	299	19,352	11,466	7,886	Federal High Court
ፌዴራል ጠቅላይ ፍ/ቤት	5,820	4,151	1,669	1,395	1,086	309	854	597	257	8,069	5,834	2,235	Federal Supreme Court
ድምር	611,055	505,290	96,559	621,557	468,297	135,290	12,062	5,435	4,238	1,244,674	979,022	236,087	Total
	Total Presented	Decided	Transferred	Total Presented	Decided	Transferred	Total Presented	Decided	Transferred	Total Presented	Decided	Transferred	REGIONS
	Civil			Criminal			Labour			Grand Total			
	Types of Cases												

ምንጭ: ፌዴራልና ክልል ጠቅላይ ፍ/ቤቶች የተገኘ ነው ::
SOURCE: FEDERAL & REGIONAL SUPREME COURTS

* የአፋርና አማራ የሥራ ክርክር መረጃ ከፍትህ ስርዓት ጋር አንድ ላይ ነው::
* Afar & Amhara labour summed up in the total of civil.

በፌዴራልና በክልል ፍ/ቤቶች ጠቅላላ የቀረቡ፣ የተወሰኑና የተላለፉ የፍትህ ስርዓቶች፣ የወንጀልና የሥራ ክርክር ጉዳዮች 1999 ዓ.ም

NUMBER OF PRESENTED, DECIDED AND TRANSFERRED CIVIL, CRIMINAL AND LABOUR CASES IN FEDERAL AND REGIONAL COURTS: 2006/2007

ሠንጠረዥ ከ.20 ሀ

Table Q.20 a

ክልል/ፍርድ ቤት	የጉዳዩ ዓይነት												REGIONS
	ፍትህ ስርዓት			ወንጀል			ሥራ ክርክር			ጠቅላላ ድምር			
	ጠቅላላ የቀረበ	የተወሰነ	የተላለፈ	ጠቅላላ የቀረበ	የተወሰነ	የተላለፈ	ጠቅላላ የቀረበ	የተወሰነ	የተላለፈ	ጠቅላላ የቀረበ	የተወሰነ	የተላለፈ	
ትግራይ	37,654	33,896	3,758	39,884	35,863	4,021	1,428	853	775	78,966	70,612	8,554	Tigray
አፋር	2,119	1,580	539	4,973	4,165	805				7,092	5,745	1,344	Afar
አማራ	226,970	204,052	22,918	147,535	135,836	11,699				374,505	339,888	34,617	Amara
አሮሚያ	171,187	142,623	28,564	226,477	172,279	54,198	420	254	166	398,084	315,156	82,928	Oromia
ሶማሌ	3,284	3,128	863	1,980	1,895	414	44	40	5	5,308	5,063	1,282	Somalie
ቤኒሻንጉል ጉምዝ	3,786	3,444	342	8,615	8,365	250	N.A	N.A	N.A	12,401	11,809	592	Ben-Gumuz
ደ.ብ.ብ.ሕ.	79,309	63,688	15,621	111,958	85,457	26,501	N.A	N.A	N.A	191,267	149,145	42,122	S.N.N.P.
ጋምቤላ	3,095	1,653	1,442	2,521	1,296	1,225	N.A	N.A	N.A	5,616	2,949	2,667	Gambella
ሐረሪ	N.A	N.A	N.A	N.A	N.A	N.A	N.A	N.A	N.A	0	0	0	Harari
አዲስ አበባ ከተማ ፍ/ቤት	35,112	25,634	9,478	11,751	10,588	1,163	N.A	N.A	N.A	46,863	36,222	10,641	Addis Ababa City court
ድሬዳዋ	300	195	71	696	277	250	148	96	32	1,144	568	353	Dire Dawa
ፌዴራል የመጀመሪያ ደረጃ	35,799	15,993	9,927	52,202	5,840	28,235	8,006	2,732	2,704	96,007	24,565	40,866	Federal Instance Court
ፌዴራል ከፍተኛ ፍ/ቤት	6,620	5,253	1,367	11,570	5,350	6,220	1,162	863	299	19,352	11,466	7,886	Federal High Court
ፌዴራል ጠቅላይ ፍ/ቤት	5,820	4,151	1,669	1,395	1,086	309	854	597	257	8,069	5,834	2,235	Federal Supreme Court
ድምር	611,055	505,290	96,559	621,557	468,297	135,290	12,062	5,435	4,238	1,244,674	979,022	236,087	Total
	Total Presented	Decided	Transferd	Total Presented	Decided	Transferd	Total Presented	Decided	Transferd	Total Presented	Decided	Transferd	REGIONS
	Civil			Criminal			Labour			Grand Total			
	Types of Cases												

ምንጭ: ፌዴራልና ክልል ጠቅላይ ፍ/ቤቶች የተገኘ ነው ::
SOURCE: FEDERAL & REGIONAL SUPREME COURTS

* የአፋርና አማራ የሥራ ክርክር መረጃ ከፍትህ ስርዓት ጋር አንድ ላይ ነው::
* Afar & Amhara labour summed up in the total of civil.

በፌዴራልና በክልል ፍ/ቤቶች ጠቅላላ የቀረቡ፣ የተወሰኑና የተላለፉ የፍትህ ስርዓቶች፣ የወንጀልና የሥራ ክርክር ጉዳዮች 2007 ዓ.ም

NUMBER OF PRESENTED, DECIDED AND TRANSFERRED CIVIL, CRIMINAL AND LABOUR CASES IN FEDERAL AND REGIONAL COURTS: 2007/2008

ሠንጠረዥ ከ.20 ለ

Table Q.20 b

ክልል/ፌዴራል መ/ቤት	የጉዳይ ዓይነት												Region/Federal Office
	ፍትህ ስርዓት			ወንጀል			ሥራ ክርክር			ጠቅላላ ድምር			
	ጠቅላላ የቀረበ	የተወሰነ	የተላለፈ	ጠቅላላ የቀረበ	የተወሰነ	የተላለፈ	ጠቅላላ የቀረበ	የተወሰነ	የተላለፈ	ጠቅላላ የቀረበ	የተወሰነ	የተላለፈ	
ትግራይ	30,601	27,595	3,006	34,803	30,473	4,330	1,520	1,285	237	66,924	59,353	7,573	Tigray
አፋር	3,437	2,603	834	2,497	2,119	378				5,934	4,722	1,212	Afar
አማራ	303,785	266,963	36,822	146,028	135,396	10,632				449,813	402,359	47,454	Amara
አሮሚያ	272,497	199,116	73,381	183,941	138,325	45,616	501	295	206	456,939	337,736	119,203	Oromia
ሶማሌ	3,842	3,794	911	1,913	1,779	545	5	5	0	5,760	5,578	1,456	Somalie
ቤኒሻንጉል ጉምዝ	4,074	3,658	416	6,107	5,820	287	N.A	N.A	N.A	10,181	9,478	703	Ben-Gumuz
ደ.ብ.ብ.ክ.	92,936	72,914	20,022	121,565	96,423	25,142	214,501	169,337	45,164	429,002	338,674	90,328	S.N.N.P.
ጋምቤላ	1,535	1,182	353	2,660	1,765	895	N.A	N.A	N.A	4,195	2,947	1,248	Gambella
ሐረሪ	1,335	1,448	476	3,405	4,151	1,127	N.A	N.A	N.A	4,740	5,599	1,603	Harari
አዲስ አበባ ከተማ ፍ/ቤት	30,793	27,968	2,825	41,739	36,294	5,445	N.A	N.A	N.A	72,532	64,262	8,270	Addis Ababa City court
ድራጃ	557	428	129	578	457	121	133	109	24	1,268	994	274	Dire Dawa
ፌዴራል የመጀመሪያ ደረጃ	38,925	29,781	9,144	68,068	41,457	26,611	8,586	6,184	2,402	115,579	77,422	38,157	Federal Instance Court
ፌዴራል ከፍተኛ ፍ/ቤት	7,585	4,605	2,980	10,834	7,077	3,757	2,277	1,472	805	20,696	13,154	7,542	Federal High Court
ፌዴራል ጠቅላይ ፍ/ቤት	6,693	5,182	1,464	1,958	1,623	328	1,062	767	292	9,713	7,572	2,084	Federal Supreme Court
ድምር	798,595	647,237	152,763	626,096	503,159	125,214	228,585	179,454	49,130	1,653,276	1,329,850	327,107	Total
	Total Presented	Decided	Transferred	Total Presented	Decided	Transferred	Total Presented	Decided	Transferred	Total Presented	Decided	Transferred	Region/Federal Office
	Civil			Criminal			Labour			Grand Total			
	Types of Cases												

ምንጭ: ፌዴራልና ክልል ጠቅላይ ፍ/ቤቶች የተገኘ ነው ::
SOURCE: FEDERAL & REGIONAL SUPREME COURTS

* የአፋርና አማራ የሥራ ክርክር መረጃ ከፍትህ ስርዓት ጋር አንድ ላይ ነው ::
* Afar & Amhara labour summed up in the total of civil.

በፌዴራልና በክልል ፍርድ ቤቶች ባለፉት ሦስት ዓመታት የተመደበና ሥራ ላይ የዋለ በጀት በብር :1999-2001
Budget and Actual Expenditure for Federal and Regional Courts in Birr:2006/07-2008/09

ሠንጠረዥ ከ.21

Table Q.21

ፌዴራል/ ክልል ፍርድ ቤት	የተመደበና ሥራ ላይ የዋለ በጀት በብር						
	1999*		2000		2001****		
	የተመደበ	ሥራ ላይ የዋለ	የተመደበ	ሥራ ላይ የዋለ	የተመደበ	ሥራ ላይ የዋለ	
ትግራይ	1,969,957.00	1,937,347.00	2,448,104.00	2,297,268.45	13,627,357.76	13,451,514.28	Tigray
አፋር	3,133,875.00	3,133,875.00	4,740,938.00	4,740,938.00	4,836,990.00	4,836,990.00	Afar
አማራ	33,129,137.84	32,325,154.49	86,070,649.65	83,831,333.85	99,150,954.96	94,543,008.37	Amhara
ኦሮሚያ	4,975,814.00	4,678,712.00	9,682,938.00	9,466,425.00	16,594,569.00	14,277,603.00	Oromia
ሶማሌ	3,277,226.00	3,277,226.00	6,415,789.60	6,415,789.60	9,633,000.00	9,633,000.00	Somalie
ቤኒሻንጉል ጉምዝ	1,056,943.21	1,055,681.92	1,548,701.00	1,481,580.45	1,634,057.00	1,540,300.00	Ben. Gumuz
ደ.ብ.ብ.ሕ.	N.A	N.A	15,492,131.00	N.A	79,222,457.22	65,427,970.65	S.N.N.P
ጋምቤላ	1,686,308.00	1,686,308.00	1,686,308.00	1,686,308.00	N.A	N.A	Gambella
ሐረሪ	4,503,590.37	4,087,690.37	4,027,028.50	3,793,028.37	3,870,451.00	3,870,451.00	Harari
አዲስ አበባ ከተማ	3,217,554.00	3,002,995.89	4,868,527.68	4,316,513.81	1,731,605.00	1,559,193.61	Addis Ababa City Court
ድራዳዋ	N.A	N.A	N.A	N.A	N.A	N.A	Dire Dawa
ፌዴራል የመጀመሪያ ደረጃ	12,146,537.60	11,672,945.80	13,684,588.97	13,126,830.18	17,631,344.32	16,436,653.82	Federal Instance Court
ፌዴራል ከፍተኛ ፍ/ቤት	10,636,000.00	10,332,000.00	8,959,994.02	8,425,396.17	12,633,902.31	11,397,648.38	Federal High Court
ፌዴራል ጠቅላይ ፍ/ቤት	12,818,646.53	11,952,502.61	8,668,108.00	7,975,297.77	10,435,910.00	8,907,056.24	Federal Supreme Court
ድምር	92,551,589.55	89,142,439.08	168,293,806.42	147,556,709.65	271,002,598.57	245,881,389.35	Total
	Allocated	Actual Expenditure	Allocated	Actual Expenditure	Allocated	Actual Expenditure	FEDERAL/REGIONAL COURT
	2006/07*		2007/08		2008/09****		
Budget Allocated and Actual Expenditure in Birr							

ምንጭ: ከፌዴራልና ከክልል ጠቅላይ ፍ/ቤቶች የተገኘ ነው ::
 SOURCE: FEDERAL & REGIONAL SUPREME COURTS
 ** የ1999 ዓ.ም የትግራይ፣ አፋርና አማራ መረጃ የ1998 ነው::
 *** የ2000 ዓ.ም የጋምቤላ መረጃ የ1999 ነው::
 **** የኦሮሚያ መረጃ የጠቅላይ ፍ/ቤት ብቻ ነው::

* የኦሮሚያ መረጃ የጠቅላይ ፍ/ቤት ሲሆን የጋምቤላ ደግሞ የሁሉንም ፍ/ቤቶች አላካተተም::
 * Data of Oromia indicate that of the Superime court and Gambella's not comprehensive.
 ** 2006/07 Data of Tigray, Afar and Amhara refer to 2005/06.
 *** 2007/08 Data of Gambella refer to 2006/07.
 **** Data of Oromia indicate that of the Superime court only.

በፌዴራልና በክልል ፍ/ቤቶች ጠቅላላ የቀረቡ፣ የተወሰኑና የተላለፉ የፍትህ ስነ-ምግባር፣ የወንጀልና የሥራ ክርክር ጉዳዮች 2001 ዓ.ም

NUMBER OF PRESENTED, DECIDED AND TRANSFERRED CIVIL, CRIMINAL AND LABOUR CASES IN FEDERAL AND REGIONAL COURTS: 2008/2009

ሠንጠረዥክ. 20 ሐ

Table Q.20 c

ክልል	የጉዳዩ ዓይነት												REGIONS
	ፍትህ ስነ-ምግባር			ወንጀል			ሥራ ክርክር			ጠቅላላ ድምር			
	ጠቅላላ የቀረበ	የተወሰነ	የተላለፈ	ጠቅላላ የቀረበ	የተወሰነ	የተላለፈ	ጠቅላላ የቀረበ	የተወሰነ	የተላለፈ	ጠቅላላ የቀረበ	የተወሰነ	የተላለፈ	
ትግራይ	39,363	37,879	1,484	51,117	49,715	1,402	912	861	51	91,392	88,455	2,937	Tigray
አፋር	3,944	1,672	2,272	8,781	3,944	4,704				12,725	5,616	6,976	Afar
አማራ	341,946	304,035	37,911	156,488	144,893	11,595				498,434	448,928	49,506	Amara
ኦሮሚያ	348,788	275,332	73,456	213,214	182,602	30,612	472	379	93	562,474	458,313	104,161	Oromia
ሶማሌ	193	75	118	315	89	226	85	43	42	593	207	386	Somalie
ቤኒሻንጉል ጉምዝ	5,303	4,603	700	6,151	5,744	407	11,452	10,345	1,107	11,454	10,347	1,107	Ben-Gumuz
ደ.ብ.ብ.ሕ.	114,161	95,556	18,605	121,964	104,247	17,717				236,125	199,803	36,322	S.N.N.P.*
ጋምቤላ	N.A	N.A	N.A	N.A	N.A	N.A	N.A	N.A	N.A	N.A	N.A	N.A	Gambella
ሐረሪ	1,972	1,501	471	5,211	4,386	825				7,183	5,887	1,296	Harari
አዲስ አበባ ከተማ ፍ/ቤት	3,123	1,913	1,210	210	176	34	77	60	17	3,333	2,089	1,244	Addis Ababa City court
ድሬዳዋ	N.A	N.A	N.A	N.A	N.A	N.A	N.A	N.A	N.A	N.A	N.A	N.A	Dire Dawa
ፌዴራል የመጀመሪያ ደረጃ	41,614	34,162	7,452	73,191	63,514	9,677	10,772	8,865	1,907	125,577	106,541	19,036	Federal Instance Court
ፌዴራል ከፍተኛ ፍ/ቤት	8,028	5,674	2,354	11,297	8,068	3,229	2,524	2,019	505	21,849	15,761	6,088	Federal High Court
ፌዴራል ጠቅላይ ፍ/ቤት	6,875	4,896	1,979	2,353	2,007	346	1,201	843	356	10,429	7,746	2,681	Federal Supreme Court
ድምር	915,310	767,298	148,012	650,292	569,385	80,774	27,495	23,415	4,078	1,581,568	1,349,693	231,740	Total
	Total Presented	Decided	Transferred	Total Presented	Decided	Transferred	Total Presented	Decided	Transferred	Total Presented	Decided	Transferred	REGIONS
	Civil			Criminal			Labour			Grand Total			
	Types of Cases												

ምንጭ: ከፌዴራልና ከክልል ጠቅላይ ፍ/ቤቶች የተገኘ ነው ::
SOURCE: FEDERAL & REGIONAL SUPREME COURTS

*የአፋር፣ አማራ፣ ደ.ብ.ብ.ሕ.ና ሐረሪ የሥራ ክርክር መረጃ ከፍትህ ስነ-ምግባር መረጃ ጋር አንድ ላይ ነው ::
* Afar, Amhara, S.N.N.P and Harari labour summed up in the total of civil.

በፌዴራልና በክልል ፍርድ ቤቶች ባለፉት ሦስት ዓመታት የተመደበና ሥራ ላይ የዋለ በጀት በብር :1999-2001
Budget and Actual Expenditure for Federal and Regional Courts in Birr:2006/07-2008/09

ሠንጠረዥ ከ.21

Table Q.21

ፌዴራል/ ክልል ፍርድ ቤት	የተመደበና ሥራ ላይ የዋለ በጀት በብር						
	1999*		2000		2001****		
	የተመደበ	ሥራ ላይ የዋለ	የተመደበ	ሥራ ላይ የዋለ	የተመደበ	ሥራ ላይ የዋለ	
ትግራይ	1,969,957.00	1,937,347.00	2,448,104.00	2,297,268.45	13,627,357.76	13,451,514.28	Tigray
አፋር	3,133,875.00	3,133,875.00	4,740,938.00	4,740,938.00	4,836,990.00	4,836,990.00	Afar
አማራ	33,129,137.84	32,325,154.49	86,070,649.65	83,831,333.85	99,150,954.96	94,543,008.37	Amhara
ኦሮሚያ	4,975,814.00	4,678,712.00	9,682,938.00	9,466,425.00	16,594,569.00	14,277,603.00	Oromia
ሶማሌ	3,277,226.00	3,277,226.00	6,415,789.60	6,415,789.60	9,633,000.00	9,633,000.00	Somalie
ቤኒሻንጉል ጉምዝ	1,056,943.21	1,055,681.92	1,548,701.00	1,481,580.45	1,634,057.00	1,540,300.00	Ben. Gumuz
ደ.ብ.ብ.ሕ.	N.A	N.A	15,492,131.00	N.A	79,222,457.22	65,427,970.65	S.N.N.P
ጋምቤላ	1,686,308.00	1,686,308.00	1,686,308.00	1,686,308.00	N.A	N.A	Gambella
ሐረሪ	4,503,590.37	4,087,690.37	4,027,028.50	3,793,028.37	3,870,451.00	3,870,451.00	Harari
አዲስ አበባ ከተማ	3,217,554.00	3,002,995.89	4,868,527.68	4,316,513.81	1,731,605.00	1,559,193.61	Addis Ababa City Court
ድራዳዋ	N.A	N.A	N.A	N.A	N.A	N.A	Dire Dawa
ፌዴራል የመጀመሪያ ደረጃ	12,146,537.60	11,672,945.80	13,684,588.97	13,126,830.18	17,631,344.32	16,436,653.82	Federal Instance Court
ፌዴራል ከፍተኛ ፍ/ቤት	10,636,000.00	10,332,000.00	8,959,994.02	8,425,396.17	12,633,902.31	11,397,648.38	Federal High Court
ፌዴራል ጠቅላይ ፍ/ቤት	12,818,646.53	11,952,502.61	8,668,108.00	7,975,297.77	10,435,910.00	8,907,056.24	Federal Supreme Court
ድምር	92,551,589.55	89,142,439.08	168,293,806.42	147,556,709.65	271,002,598.57	245,881,389.35	Total
	Allocated	Actual Expenditure	Allocated	Actual Expenditure	Allocated	Actual Expenditure	FEDERAL/REGIONAL COURT
	2006/07*		2007/08		2008/09****		
Budget Allocated and Actual Expenditure in Birr							

ምንጭ: ከፌዴራልና ከክልል ጠቅላይ ፍ/ቤቶች የተገኘ ነው ::
 SOURCE: FEDERAL & REGIONAL SUPREME COURTS
 ** የ1999 ዓ.ም የትግራይ፣ አፋርና አማራ መረጃ የ1998 ነው::
 *** የ2000 ዓ.ም የጋምቤላ መረጃ የ1999 ነው::
 **** የኦሮሚያ መረጃ የጠቅላይ ፍ/ቤት ብቻ ነው::

* የኦሮሚያ መረጃ የጠቅላይ ፍ/ቤት ሲሆን የጋምቤላ ደግሞ የሁሉንም ፍ/ቤቶች አላካተተም::
 * Data of Oromia indicate that of the Superime court and Gambella's not comprehensive.
 ** 2006/07 Data of Tigray, Afar and Amhara refer to 2005/06.
 *** 2007/08 Data of Gambella refer to 2006/07.
 **** Data of Oromia indicate that of the Superime court only.

በማህበራዊ ዋስትና ኤጀንሲ አዲስ የተስተናገዱ የጡረታ ባለሙብቶች በዓይነት፣ በተስተናገዱበት ምክንያት እና በየፈንዱ የተወሰነላቸው አበል፡ 1999 ዓ.ም.*

New Entrant Beneficiaries by Type, Causes & Decided Amount and Status of Funds: 2006/2007*

ሠንጠረዥ ከ.22

Table Q.22

የጡረታ ዓይነቶችና ምክንያቶች	የጡረታ ባለሙብቶች ብዛትና በየፈንዱ የተወሰነላቸው የጡረታ አበል በብር								
	ሲቪል ሠራተኞች		የመከላከያ አባላትና ፖሊስ		መንግሥት የወረሳቸው የልማት ድርጅት ሠራተኞች		ድምር		
	የባለሙብቶች ብዛት	የወር አበል	የባለሙብቶች ብዛት	የወር አበል	የባለሙብቶች ብዛት	የወር አበል	የባለሙብቶች ብዛት	የወር አበል	
I ዘለቂታ ጡረታ (1+2)	32,726	4,326.00	63,054	6,265.00	15,266	2,493.00	111,046	13,084.00	1. For Life (1+2)
1. ዋና ባለሙብት	8969	2607	24968	4919	6799	1932	40,736	9,458.00	1. Regular due to
በዕድሜ	6763	1724	4237	876	3814	1005	14,814	3,605.00	Old Age
በህመም	327	101	1447	346	132	38	1,906	485.00	Invalidity
በጉዳት	22	6	18716	3391	48	10	18,786	3,407.00	Work Injury
በራስ ፈቃድ	988	557	35	18	1055	529	2,078	1,104.00	Self resignation
በትዕዛዝ	741	182	45	8	962	184	1,748	374.00	Order
በዲስኻሊን	5	1	7	1	7	1	19	3.00	Disipline
ችሎታ ማነስ	49	16	395	237	4	1	448	254.00	Inefficisency
ሌላ	74	20	86	42	777	164	937	226.00	Other Type
2. ለተተኪዎች	23757	1719	38086	1346	8467	561	70,310	3,626.00	2. Survivors
II. የአንድ ጊዜ ክፍያ	306	834	4740	17598	435	835	5,481	19,267	II. Lump Sum
አጠቃላይ ድምር (I+II)	33,032	5,160	67,794	23,863	15,701	3,328	116,527	32,351	Grand Total (I+II)
	No. of Beneficiaries	Monthly Benefit	No. of Beneficiaries	Monthly Benefit	No. of Beneficiaries	Monthly Benefit	No. of Beneficiaries	Monthly Benefit	Types and Causes of Benefits
	Civil		Military		Govt. Undertakings		Total		
	Status of Funds, No of Beneficiaries and Amount of Benefits Decided(In birr)								

ምንጭ:- የፌዴራል ማኅበራዊ ዋስትና ኤጀንሲ

* የ2000 ዓ.ም እና የ2001 ዓ.ም መረጃ የለም::

Source :- Federal Social Security Agency

* No data for 2007/08 and 2008/09.

በግህበራዊ ዋስትና ኤጀንሲ በ1999 ጠቅላላ የተስተናገዱ የጡረታ ባለሙብቶች በዓይነት፣ በተስተናገዱበት ምክንያት እና በየፈንዱ የተወሰነላቸው አበል፡ 1999 ዓ.ም.

Total Number of Beneficiaries in 2006/07 by Type, Causes & Decided Amount and Status of Funds: 2006/2007

ሠንጠረዥ ከ.23ሀ

Table Q.23a

የጡረታ ዓይነቶችና ምክንያቶች	የጡረታ ባለሙብቶች ብዛትና በየፈንዱ የተወሰነላቸው የጡረታ አበል በብር								
	ሲቪል ሠራተኞች		የመከላከያ አባላትና ፖሊስ		መንግሥት የወረሳቸው የልማት ድርጅት ሠራተኞች		ድምር		
	የባለሙብቶች ብዛት	የወር አበል	የባለሙብቶች ብዛት	የወር አበል	የባለሙብቶች ብዛት	የወር አበል	የባለሙብቶች ብዛት	የወር አበል	
I ዘለቄታ ጡረታ (1+2)	153,237	21,226.00	375,187	20,768,322.35	91,321	13,687.00	619,745	20,803,235.35	1. For Life (1+2)
1. ዋና ባለሙብት	51,155	13,369.00	170,401	20,760,202.35	40,385	9,993.00	261,941	20,783,564.35	1. Regular due to
በዕድሜ	40,465	9,736.00	28,495	4,686.00	27,268	6,220.00	96,228	20,642.00	Old Age
በህመም	1,243	321.00	7,466	1,104.00	740	176.00	9,449	1,601.00	Invalibility
በጉዳት	112	40.00	132,797	16,863.00	687	151.00	133,596	17,054.00	Work Injury
በራስ ፈቃድ	3,853	1,846.00	137	46.00	3,644	1,707.00	7,634	3,599.00	Self resignation
በትዕዛዝ	5,053	1,297.00	770	168.00	7,193	1,545.00	13,016	3,010.00	Order
በዲስኒሊን	20	4.00	21	4.00	47	12.00	88	20.00	Disipline
ችሎታ ማነስ	299	97.00	605	272.00	19	6.00	923	375.00	Inefficisency
ሌላ	110	28.00	110	45.00	787	176.00	1,007	249.00	Other Type
2. ለተተኪዎች	102,082	7,857.00	204,786	8,120.00	50,936	3,694.00	357,804	19,671.00	2. Survivors
II. የአንድ ጊዜ ክፍያ	306	834.00	4,740	17,598.00	435	835.00	5,481	19,267.00	II. Lump Sum
አጠቃላይ ድምር (I+II)	153,543	22,060.00	379,927	20,785,920.35	91,756	14,522.00	625,226	20,822,502.35	Grand Total (I+II)
	No. of Beneficiaries	Monthly Benefit	No. of Beneficiaries	Monthly Benefit	No. of Beneficiaries	Monthly Benefit	No. of Beneficiaries	Monthly Benefit	Types and Causes of Benefits
	Civil		Military		Govt. Undertakings		Total		
	Status of Funds, No of Beneficiaries and Amount of Benefits Decided(In birr)								

ምንጭ:- የፌዴራል ማኅበራዊ ዋስትና ኤጀንሲ

Source :- Federal Social Security Agency

በማህበራዊ ዋስትና ኤጀንሲ በ2000 ጠቅላላ የተስተናገዱ የጡረታ ባለሙብቶች በዓይነት፣ በተስተናገዱበት ምክንያት እና በየፈንዱ የተወሰነላቸው አበል፡ 2000 ዓ.ም.

Total Number of Beneficiaries in 2007/08 by Type, Causes & Decided Amount and Status of Funds: 2007/2008

ሠንጠረዥ ከ.23ለ

Table Q.23b

የጡረታ ዓይነቶችና ምክንያቶች	የጡረታ ባለሙብቶች ብዛትና በየፈንዱ የተወሰነላቸው የጡረታ አበል ብዛት								
	ሲቪል ሠራተኞች		የመከላከያ አባላትና ፖሊስ		መንግሥት የወረሳቸው የልማት ድርጅት ሠራተኞች		ድምር		
	የባለሙብቶች ብዛት	የወር አበል	የባለሙብቶች ብዛት	የወር አበል	የባለሙብቶች ብዛት	የወር አበል	የባለሙብቶች ብዛት	የወር አበል	
I ዘለቂታ ጡረታ (1+2)	188,876	20,533,957.00	389,031	23,438,710.00	117,579	14,694,411.00	695,486	58,667,078.00	1. For Life (1+2)
1. ዋና ባለሙብት	44,083	12,852,753.00	140,695	17,097,988	46,570	11,508,337.00	231,348	41,459,078.00	1. Regular due to
በዕድሜ	33,796	8,948,735	21,129	3,524,068	27,735	6,060,627	82,660	18,533,430.00	Old Age
በሀመም	1,165	333,724	5,633	790,811	801	188,437	7,599	1,312,972.00	Invalibility
በጉዳት	119	45,766	112,535	12,288,121	687	141,142	113,341	12,475,029.00	Work Injury
በራስ ፈቃድ	4,296	2,289,660	158	67,421	4,736	2,395,341	9,190	4,752,422.00	Self resignation
በትዕዛዝ	4,244	1,088,492	569	123,541	7,135	1,470,808	11,948	2,682,841.00	Order
በዲስኒሊን	21	4,233	17	2,893	45	10,169	83	17,295.00	Disipline
ችሎታ ማነስ	173	57,712	534	250,633	21	6,952	728	315,297.00	Inefficisency
ሌላ	269	84,431	120	50,500	5,410	1,234,861	5,799	1,369,792.00	Other Type
2. ለተተኪዎች	144,793	7,681,204	248,336	6,340,722	71,009	3,186,074	464,138	17,208,000.00	2. Survivors
II. የአንድ ጊዜ ክፍያ	14,779	26,722,210	34,297	62,921,307	27,406	37,083,664	76,482	126,727,181.00	II. Lump Sum
አጠቃላይ ድምር (I+II)	203,655	47,256,167.00	423,328	86,360,017.00	144,985	51,778,075.00	771,968	185,394,259.00	Grand Total (I+II)
	No. of Beneficiaries	Monthly Benefit	No. of Beneficiaries	Monthly Benefit	No. of Beneficiaries	Monthly Benefit	No. of Beneficiaries	Monthly Benefit	Types and Causes of Benefits
	Civil		Military		Govt. Undertakings		Total		
	Status of Funds, No of Beneficiaries and Amount of Benefits Decided(In birr)								

ምንጭ:- የፌዴራል ማኅበራዊ ዋስትና ኤጀንሲ

Source :- Federal Social Security Agency

በማህበራዊ ዋስትና ኤጀንሲ በ2001 ጠቅላላ የተስተናገዱ የጡረታ ባለሙብቶች በዓይነት፣ በተስተናገዱበት ምክንያት እና በየፈንዱ የተወሰነላቸው አበል፡ 2001 ዓ.ም.

Total Number of Beneficiaries in 2008/09 by Type, Causes & Decided Amount and Status of Funds: 2008/2009

ሠንጠረዥ ከ.23ሐ

Table Q.23c

የጡረታ ዓይነቶችና ምክንያቶች	የጡረታ ባለሙብቶች ብዛትና በየፈንዱ የተወሰነላቸው የጡረታ አበል በብር								
	ሲቪል ሠራተኞች		የመከላከያ አባላትና ፖሊስ		መንግሥት የወረሳቸው የልማት ድርጅት ሠራተኞች		ድምር		
	የባለሙብቶች ብዛት	የወር አበል	የባለሙብቶች ብዛት	የወር አበል	የባለሙብቶች ብዛት	የወር አበል	የባለሙብቶች ብዛት	የወር አበል	
I. ዘለቄታ ጡረታ (1+2)	192,779	24,271,777.00	392,595	25,258,738.00	127,260	15,881,335.00	712,634	65,411,850.00	1. For Life (1+2)
1. ዋና ባለሙብት	46,446	16,426,879.00	143,991	18,890,959.00	48,318	12,536,206.00	238,755	47,854,044.00	1. Regular due to
በዕድሜ	35,285	11,990,582.00	21,394	3,685,561.00	28,510	6,581,028.00	85,189	22,257,171.00	Old Age
በህመም	1,465	446,841.00	5,859	1,127,897.00	839	207,172.00	8,163	1,781,910.00	Invalidity
በጉዳት	127	49,958.00	115,301	13,552,720.00	693	144,641.00	116,121	13,747,319.00	Work Injury
በራስ ፈቃድ	4,831	2,694,191.00	190	95,094.00	5,397	2,821,355.00	10,418	5,610,640.00	Self resignation
በትዕዛዝ	4,244	1,088,492.00	569	123,541.00	7,135	1,470,808.00	11,948	2,682,841.00	Order
በዲስኒሊን	21	4,233.00	17	2,893.00	45	10,169.00	83	17,295.00	Disipline
ችሎታ ማነስ	173	57,712.00	534	250,633.00	116	32,534.00	823	340,879.00	Inefficiency
ሌላ	300	94,870.00	127	52,620.00	5,583	1,268,499.00	6,010	1,415,989.00	Other Type
2. ለተተኪዎች	146,333	7,844,898.00	248,604	6,367,779.00	78,942	3,345,129.00	473,879	17,557,806.00	2. Survivors
II. የአንድ ጊዜ ክፍያ	18,639	32,828,412.00	38,019	70,893,329.00	28,960	38,200,860.00	85,618	141,922,601.00	II. Lump Sum
አጠቃላይ ድምር (I+II)	211,418	57,100,189.00	430,614	96,152,067.00	156,220	54,082,195.00	798,252	207,334,451.00	Grand Total (I+II)
	No. of Beneficiaries	Monthly Benefit	No. of Beneficiaries	Monthly Benefit	No. of Beneficiaries	Monthly Benefit	No. of Beneficiaries	Monthly Benefit	Types and Causes of Benefits
	Civil		Military		Govt. Undertakings		Total		
	Status of Funds, No of Beneficiaries and Amount of Benefits Decided(In birr)								

ምንጭ:- የፌዴራል ማኅበራዊ ዋስትና ኤጀንሲ

Source :- Federal Social Security Agency

በአዲስ አበባ ከተማ የተከሰቱ አደጋዎች ብዛት፣ በክፍለ ከተማ እና በአደጋው ዓይነት፡ 2007/08
NUMBER OF ACCIDENTS IN ADDIS ABABA SUB CITIES, BY TYPE OF ACCIDENT : 2007/08

ሠንጠረዥ ከ.24ሀ

TABLE Q.24a

የአደጋው ዓይነት	በክ/ከተሞች የተከሰተው አደጋ ብዛት											
	አራዳ	አዲስ ከተማ	ቦሌ	አቃቂ ቀሊቲ	ቂርቆስ	ንፋስ ስልክ ላፍቶ	ኮልፌ ቀራኒያ	የካ	ልደታ	ጉሰሌ	ድምር	
የቤት ቃጠሎ	83	55	40	14	34	31	17	16	20	15	325	Fire damage to houses.
የፋብሪካ ቃጠሎ	0	1	1	2	0	0	0	0	0	1	5	Fire damage to factory.
የንግድ ቤት ቃጠሎ	0	91	1	2	2	0	1	0	1	8	106	Fire damage to business establishments.
የጋራሻር ቃጠሎ	1	0	0	0	0	1	1	0	0	0	3	Fire damage to garage.
የመጋዘን ቃጠሎ	0	1	1	1	0	1	0	1	0	0	5	Fire damage to warehouses.
የመኪና ቃጠሎ	1	1	0	0	2	3	0	0	1	3	11	Fire damage to vehicles.
የቆሻሻ ቃጠሎ	2	0	3	0	2	1	0	11	0	0	19	Fire damage to garbages.
የሣር ክምር ቃጠሎ	0	0	1	4	0	5	3	2	3	1	19	Fire damage to hay stock
ሌሎች የቃጠሎ አደጋዎች	1	0	11	5	4	11	2	2	0	0	36	Other fire accidents
ሌሎች ከቃጠሎ ውጭ የተከሰቱ አደጋዎች	4	2	3	5	2	8	3	2	2	2	33	Other non fire accidents
ድምር	92	151	61	33	46	61	27	34	27	30	562	Total
	Arada	Addis Ketema	Bole	Akaki kaliti	Qirqos	Nefas Silke Lafto	Kolfe	Yeka	Lideta	Gulele	Total	Type of accident
	NUMBER OF ACCIDENTS OF SUB CITIES											

ምንጭ:- የአዲስ አበባ ከተማ አስተዳደር የአላትና ድንገተኛ አደጋዎች አገልግሎት
 Source:- City Government Of Addis Ababa Fire And Emergency Service

* ከላይ የተመለከቱ መረጃዎች ለአዲስ አበባ ከተማ አላትና ድንገተኛ አደጋዎች ቀርበው አገልግሎት የተሰጠባቸው ናቸው ።

* The information above refers to the cases reported and services rendered by Addis Ababa fire and emergency service.

በአዲስ አበባ በተከሰቱ አደጋዎች ተጎዷ የሆኑ ሰዎች ብዛት በክፍለከተማ:2007/08
NUMBER OF ACCIDENT VICTIMS IN ADDIS ABABA BY SUB CITY: 2007/08

ሠንጠረዥ ከ.25ሀ

TABLE Q.25a

የአደጋው ዓይነት	የተጎዱ ሰዎች ብዛት																						
	የሞቱ											የቆሰሉ											
	አራ-ዳ	አዲስ ከተማ	ቦሌ	አቃቂ ቀሌቲ	ቲርቆስ	ንፋስ ስልክ ላፍቶ	ኮልፌ ቀራኒያ	የካ	ልደታ	ጉሰሌ	ድምር	አራ-ዳ	አዲስ ከተማ	ቦሌ	አቃቂ ቀሌቲ	ቲርቆስ	ንፋስ ስልክ ላፍቶ	ኮልፌ ቀራኒያ	የካ	ልደታ	ጉሰሌ	ድምር	
የቤት ቃጠሎ	0	2	2	0	0	0	0	0	0	0	4	0	10	1	0	4	0	0	0	1	2	18	Fire damage to resident houses.
የፋብሪካ ቃጠሎ	0	0	0	0	0	0	0	0	0	0	0	0	0	0	0	0	0	0	0	0	0	0	Fire damage to factories.
የንግድ ቤት ቃጠሎ	0	0	0	0	0	0	0	0	0	0	0	0	0	0	0	0	0	0	0	0	0	0	Fire damage to commercial buildings
የጋራሻ ቃጠሎ	0	0	0	0	0	0	0	0	0	0	0	0	0	0	0	0	0	0	0	0	0	0	Fire damage to garages.
የመጋዘን ቃጠሎ	0	0	0	0	0	0	0	0	0	0	0	0	0	0	0	0	0	0	0	0	0	0	Fire damage to warehouses.
የመኪና ቃጠሎ	0	0	0	0	0	0	0	0	0	0	0	0	0	0	0	0	0	0	0	0	0	0	Fire damage to vehicles.
የቆሻሻ ቃጠሎ	0	0	0	0	0	0	0	0	0	0	0	0	0	0	0	0	0	0	0	0	0	0	Fire damage to garbages.
የሣር ክምር ቃጠሎ	0	0	0	0	0	0	0	0	0	0	0	0	0	0	0	0	0	0	0	0	0	0	Fire damage to hay stocks
ሌሎች የቃጠሎ አደጋዎች ሌሎች ከቃጠሎ ውጭ የተከሰቱ አደጋዎች	0	0	0	0	0	0	0	0	0	0	0	0	0	0	0	0	0	0	0	0	0	0	Other fire accidents
	3	10		9	2	7	3	1	2	1	38	0	29	0	1	0	0	0	0	0	1	31	Other non fire accidents
ድምር	3	12	2	9	2	7	3	1	2	1	42	0	39	1	1	4	0	0	0	1	3	49	Total
	Arada	Addis Ketema	Bole	Akaki kaliti	Qirqos	Nefas Silke Lafto	Kolfe	Yeka	Lideta	Gulele	Total	Arada	Addis Ketema	Bole	Akaki kaliti	Qirqos	Nefas Silke Lafto	Kolfe	Yeka	Lideta	Gulele	Total	Type of accident
	Death											Injury											
	VICTIMS OF THE ACCIDENTS																						

ምንጭ:- የአዲስ አበባ ከተማ አስተዳደር የእሳትና ድንገተኛ አደጋዎች አገልግሎት

Source:- City Government Of Addis Ababa Fire And Emergency Service

* ከላይ የተመለከቱ መረጃዎች ለአዲስ አበባ ከተማ እሳትና ድንገተኛ አደጋዎች ቀርበው አገልግሎት የተሰጠባቸው ናቸው ::

* The information above refers to the cases reported and services rendered by Addis Ababa fire and emergency service.

በአዲስ አበባ በተከሰቱ አደጋዎች ተጎዲ የሆኑ ሰዎች ብዛት በክፍለከተማ:2001
NUMBER OF ACCIDENT VICTIMS IN ADDIS ABABA BY SUB CITY: 2008/09

ሠንጠረዥ ከ.25ሰ

TABLE Q.25b

የአደጋው ዓይነት	የተጎዱ ሰዎች ብዛት																						Type of accident
	የሞቱ											የቆሰሉ											
	አራዳ	አዲስ ከተማ	ቦሌ	አቃቂ ቀሊቲ	ቲርቆስ	ንፋስ ስልክ ላፍቶ	ኮልፌ ቀራኒዮ	የካ	ልደታ	ጉሰሌ	ድምር	አራዳ	አዲስ ከተማ	ቦሌ	አቃቂ ቀሊቲ	ቲርቆስ	ንፋስ ስልክ ላፍቶ	ኮልፌ ቀራኒዮ	የካ	ልደታ	ጉሰሌ	ድምር	
የቤት ቃጠሎ	0	1	0	0	0	0	0	0	0	0	1	0	2	0	0	1	0	0	0	0	0	3	Fire damage to resident houses.
የፋብሪካ ቃጠሎ	0	0	0	0	0	0	0	0	0	0	0	0	0	0	0	0	0	0	0	0	0	0	Fire damage to factories.
የንግድ ቤት ቃጠሎ	0	0	0	0	0	0	0	0	0	0	0	0	3	0	0	1	0	0	0	0	1	5	Fire damage to commercial buildings
የጋራሽር ቃጠሎ	0	0	0	0	0	0	0	0	0	0	0	0	0	0	0	0	0	0	0	0	0	0	Fire damage to garages.
የመጋዘን ቃጠሎ	0	0	0	0	0	0	0	0	0	0	0	0	0	0	0	0	0	0	0	0	0	0	Fire damage to warehouses.
የመኪና ቃጠሎ	0	0	0	0	0	0	0	0	0	0	0	0	0	0	0	0	0	0	0	0	0	0	Fire damage to vehicles.
የቆሻሻ ቃጠሎ	0	0	0	0	0	0	0	0	0	0	0	0	0	0	0	0	0	0	0	0	0	0	Fire damage to garbages.
የሣር ክምር ቃጠሎ	0	0	0	0	0	0	0	0	0	0	0	0	0	0	0	0	0	0	0	0	0	0	Fire damage to hay stocks
ሌሎች የቃጠሎ አደጋዎች	0	0	0	0	0	0	0	0	0	0	0	0	0	0	0	0	0	0	0	0	0	0	Other fire accidents
ሌሎች ከቃጠሎ ውጭ የተከሰቱ አደጋዎች	2	0	3	10	0	3	2	0	0	0	20	0	0	0	0	0	1	2	0	0	3	Other non fire accidents	
ድምር	2	1	3	10	0	3	2	0	0	0	21	0	5	0	0	2	0	1	2	0	1	11	Total
	Arada	Addis Ketema	Bole	Akaki kaliti	Qirqos	Nefas Silke Lafto	Kolfe	Yeka	Lideta	Gulele	Total	Arada	Addis Ketema	Bole	Akaki kaliti	Qirqos	Nefas Silke Lafto	Kolfe	Yeka	Lideta	Gulele	Total	Type of accident
	Death											Injury											
	VICTIMS OF THE ACCIDENTS																						

ምንጭ:- የአዲስ አበባ ከተማ አስተዳደር የእሳትና ድንገተኛ አደጋዎች አገልግሎት

Source:- City Government Of Addis Ababa Fire And Emergency Service

* ከላይ የተመለከቱ መረጃዎች ለአዲስ አበባ ከተማ እሳትና ድንገተኛ አደጋዎች ቀርበው አገልግሎት የተሰጠባቸው ናቸው ::

* The information above refers to the cases reported and services rendered by Addis Ababa fire and emergency service.

በአዲስ አበባ በተከሰቱ አደጋዎች ተጎዲ የሆኑ ሰዎች ብዛት በክፍለከተማ:2001
NUMBER OF ACCIDENT VICTIMS IN ADDIS ABABA BY SUB CITY: 2008/09

ሠንጠረዥ ከ.25ሰ

TABLE Q.25b

የአደጋው ዓይነት	የተጎዱ ሰዎች ብዛት																						የአደጋው ዓይነት
	የሞቱ											የቆሰሉ											
	አራዳ	አዲስ ከተማ	ቦሌ	አቃቂ ቀሊቲ	ቲርቆስ	ንፋስ ስልክ ላፍቶ	ኮልፌ ቀራኒያ	የካ	ልደታ	ጉሰሌ	ድምር	አራዳ	አዲስ ከተማ	ቦሌ	አቃቂ ቀሊቲ	ቲርቆስ	ንፋስ ስልክ ላፍቶ	ኮልፌ ቀራኒያ	የካ	ልደታ	ጉሰሌ	ድምር	
የቤት ቃጠሎ	0	1	0	0	0	0	0	0	0	0	1	0	2	0	0	1	0	0	0	0	0	3	Fire damage to resident houses.
የፋብሪካ ቃጠሎ	0	0	0	0	0	0	0	0	0	0	0	0	0	0	0	0	0	0	0	0	0	0	Fire damage to factories.
የንግድ ቤት ቃጠሎ	0	0	0	0	0	0	0	0	0	0	0	0	3	0	0	1	0	0	0	0	1	5	Fire damage to commercial buildings
የጋራሽር ቃጠሎ	0	0	0	0	0	0	0	0	0	0	0	0	0	0	0	0	0	0	0	0	0	0	Fire damage to garages.
የመጋዘን ቃጠሎ	0	0	0	0	0	0	0	0	0	0	0	0	0	0	0	0	0	0	0	0	0	0	Fire damage to warehouses.
የመኪና ቃጠሎ	0	0	0	0	0	0	0	0	0	0	0	0	0	0	0	0	0	0	0	0	0	0	Fire damage to vehicles.
የቆሻሻ ቃጠሎ	0	0	0	0	0	0	0	0	0	0	0	0	0	0	0	0	0	0	0	0	0	0	Fire damage to garbages.
የሣር ክምር ቃጠሎ	0	0	0	0	0	0	0	0	0	0	0	0	0	0	0	0	0	0	0	0	0	0	Fire damage to hay stocks
ሌሎች የቃጠሎ አደጋዎች	0	0	0	0	0	0	0	0	0	0	0	0	0	0	0	0	0	0	0	0	0	0	Other fire accidents
ሌሎች ከቃጠሎ ውጭ የተከሰቱ አደጋዎች	2	0	3	10	0	3	2	0	0	0	20	0	0	0	0	0	1	2	0	0	0	3	Other non fire accidents
ድምር	2	1	3	10	0	3	2	0	0	0	21	0	5	0	0	2	0	1	2	0	1	11	Total
	Arada	Addis Ketema	Bole	Akaki kaliti	Qirqos	Nefas Silke Lafto	Kolfe	Yeka	Lideta	Gulele	Total	Arada	Addis Ketema	Bole	Akaki kaliti	Qirqos	Nefas Silke Lafto	Kolfe	Yeka	Lideta	Gulele	Total	Type of accident
	Death											Injury											
	VICTIMS OF THE ACCIDENTS																						

ምንጭ:- የአዲስ አበባ ከተማ አስተዳደር የአሳትና ድንገተኛ አደጋዎች አገልግሎት

Source:- City Government Of Addis Ababa Fire And Emergency Service

* ከላይ የተመለከቱ መረጃዎች ለአዲስ አበባ ከተማ አሳትና ድንገተኛ አደጋዎች ቀርበው አገልግሎት የተሰጠባቸው ናቸው ::

* The information above refers to the cases reported and services rendered by Addis Ababa fire and emergency service.

በአዲስ አበባ በተከሰቱ አደጋዎች፣ የወደመ ንብረት ግምት በብር: 2000

NUMBER OF ACCIDENTS IN ADDIS ABABA BY PROPERTY DAMAGE IN BIRR: 2007/08

ሠንጠረዥ ከ.26ሀ

Table Q.26 a

የአደጋው ዓይነት	በንብረት ላይ የደረሰው አደጋ በብር											
	አራዳ	አዲስ ከተማ	ቦሌ	አቃቂ ቃሊቲ	ቂርቆስ	ንፋስ ስልክ ላፍቶ	ኮልሬ ቀራኒዮ	የካ	ልደታ	ጉሰሌ	ድምር	
የቤት ቃጠሎ	3,609,750	1,814,850	2,460,900	1,915,500	667,600	4,175,000	1,189,800	1,492,500	766,002	1,701,850	19,793,752	Fire damage to resident houses.
የፋብሪካ ቃጠሎ	5,000,000	0	100,000	145,200	0	20,000	0	0	0	282,000	5,547,200	Fire damage to factories.
የንግድ ቤት ቃጠሎ	0	9,108,350	20,000	0	60,000	0	395,800	0	324,000	0	9,908,150	Fire damage to commercial buildings
የጋራሻር ቃጠሎ	40,000	0	0	0	0	320,000	15,000	0	0	0	375,000	Fire damage to garages.
የመጋዘን ቃጠሎ	0	10,000	2,000	500,000	0	50,000	0	10,000	0	0	572,000	Fire damage to warehouses.
የመኪና ቃጠሎ	4,000	30,000	0	170,097	0	26,800	0	0	50,000	340,000	620,897	Fire damage to vehicles.
የቆሻሻ ቃጠሎ	0	0	200	0	0	500	0	400	0	0	1,100	Fire damage to garbages.
የሣር ክምር ቃጠሎ	300	0	6,400	9,440	0	30,400	17,800	30,000	12,200	4,000	110,540	Fire damage to hay stocks
ሌሎች የቃጠሎ አደጋዎች	0	100	1,120,600	121,200	107,300	351,600	109,020	0	0	0	1,809,820	Other fire accidents
የተከሰቱ አደጋዎች ሌሎች ክምር	600,000	0	0	20,000	0	0	0	0	60,000	0	680,000	Other non fire accidents
ድምር	9,254,050	10,963,300	3,710,100	2,881,437	834,900	4,974,300	1,727,420	1,532,900	1,212,202	2,327,850	39,418,459	Total
	Arada	Addis Ketema	Bole	Akaki kaliti	Qirqos	Nefas Silke Lafto	Kolfe	Yeka	Lideta	Gulele	Total	Type of Accident
	PROPERTY DAMAGED IN BIRR											

ምንጭ:- የአዲስ አበባ ከተማ አስተዳደር የእሳትና ድንገተኛ አደጋዎች አገልግሎት

Source:- City Government Of Addis Ababa Fire And Emergency Service

* ከላይ የተመለከቱ መረጃዎች ለአዲስ አበባ ከተማ እሳትና ድንገተኛ አደጋዎች ቀርበው አገልግሎት የተሰጠባቸው ናቸው ::

* The information above refers to the cases reported and services rendered by Addis Ababa fire and emergency service.

በአዲስ አበባ በተከሰቱ አደጋዎች፣ የወደመ ንብረት ግምት በብር: 2001

NUMBER OF ACCIDENTS IN ADDIS ABABA BY PROPERTY DAMAGE IN BIRR: 2008/09

ሠንጠረዥ ከ.26ሰ

Table Q.26 b

የአደጋው ዓይነት	በንብረት ላይ የደረሰው አደጋ በብር											
	አራዳ	አዲስ ከተማ	ቦሌ	አቃቂ ቃሊቲ	ቂርቆስ	ገፋስ ስልክ ላፍቶ	ኮልጌ ቀራኒያ	የካ	ልደታ	ጉሰሌ	ድምር	
የቤት ቃጠሎ	1,155,450	1,145,000	650,123	554,000	799,560	750,789	1,350,000	666,458	688,970	790,450	8,550,800	Fire damage to resident houses.
የፋብሪካ ቃጠሎ	0	0	0	25,930,000	7,000,000	3,000,000	0	0	0	0	35,930,000	Fire damage to factories.
የንግድ ቤት ቃጠሎ	1,067,900	6,000,000	450,000	0	550,000	0	0	300,000	200,000	500,000	9,067,900	Fire damage to commercial buildings
የጋራሻ ቃጠሎ	0	0	0	0	325,000	0	0	0	0	0	325,000	Fire damage to garages.
የመጋዘን ቃጠሎ	343,000	150,000	0	0	50,000	0	0	0	0	0	543,000	Fire damage to warehouses.
የመኪና ቃጠሎ	20,000	0	0	0	0	0	35,000	0	15,000	12,000	82,000	Fire damage to vehicles.
የቆሻሻ ቃጠሎ	0	0	0	0	0	0	0	0	0	0	0	Fire damage to garbages.
የሣር ክምር ቃጠሎ	0	0	150,000	355,500	50,000	0	0	0	0	0	555,500	Fire damage to hay stocks
ሌሎች የቃጠሎ አደጋዎች	833,100	500,000	750,000	300,000	2,100,000	250,000	100,000	0	0	0	4,833,100	Other fire accidents
ሌሎች ከቃጠሎ ውጭ የተከሰቱ አደጋዎች	50,000	0	100,000	150,000	80,000	40,000	80,000	0	0	0	500,000	Other non fire accidents
ድምር	3,469,450	7,795,000	2,100,123	27,289,500	10,954,560	4,040,789	1,565,000	966,458	903,970	1,302,450	60,387,300	Total
	Arada	Addis Ketema	Bole	Akaki kaliti	Qirqos	Nefas Silke Lafto	Kolfe	Yeka	Lideta	Gulele	Total	Type of Accident
	PROPERTY DAMAGED IN BIRR											

ምንጭ:- የአዲስ አበባ ከተማ አስተዳደር የአሳትና ድንገተኛ አደጋዎች አገልግሎት

Source:- City Government Of Addis Ababa Fire And Emergency Service

* ከላይ የተመለከቱ መረጃዎች ለአዲስ አበባ ከተማ አሳትና ድንገተኛ አደጋዎች ቀርበው አገልግሎት የተሰጠባቸው ናቸው ::

* The information above refers to the cases reported and services rendered by Addis Ababa fire and emergency service.

በአዲስ አበባ የተከሰቱ አደጋዎችን ለመቆጣጠር በሥራ ላይ የዋለ የውኃ፣ የፎምና የሌሎች ኬሚካሎች መጠን በሊትርና በዋጋ ግምት፡ 2000

AMOUNT AND COST ESTIMATES OF WATER, FOAM AND OTHER CHEMICALS CONSUMED TO CONTROLE THE FIRE ACCIDENT IN ADDIS ABABA : 2007/08

ሠንጠረዥ ከ.270

TABLE Q.27a

ክፍለ ከተማ	የአደጋው ብዛት	የተረጨ ውኃ		የተረጨ ፎም		ሌሎች ኬሚካሎች		Sub City
		መጠን በሊትር	ዋጋ በብር	መጠን በሊትር	ዋጋ በብር	መጠን በሊትር	ዋጋ በብር	
አራዳ	88	516,500	NA	900	49,500.00	NA	NA	Arada
አዲስ ከተማ	151	908,000	NA	740	40,700.00	NA	NA	Addis Ketema
ቦሌ	61	254,000	NA	650	35,750.00	NA	NA	Bole
አቃቂ ቃሊቴ	33	94,000	NA	0	0.00	NA	NA	Akaki kaliti
ቂርቆስ	46	270,400	NA	420	23,100.00	NA	NA	Qirqos
ንፋስ ስልክ ላፍቶ	61	431,000	NA	620	34,100.00	NA	NA	Nefas Silke Lafto
ኮልፌ ቀራኒዮ	27	139,300	NA	0	0.00	NA	NA	Kolfe Keranio
የካ	34	162,000	NA	600	33,000.00	NA	NA	Yeka
ልደታ	27	223,000	NA	250	13,750.00	NA	NA	Lideta
ጉለሌ	30	214,500	NA	120	6,600.00	NA	NA	Gulele
ድምር	558	3,212,700	NA	4,300	236,500.00	NA	NA	Total
	Number of Accident	Amount in litre	Cost in birr	Amount in litre	Cost in birr	Amount in litre	Cost in birr	Sub City
		water Consumed		Foam Consumed		Other Chemicals		

ምንጭ:- የአዲስ አበባ ከተማ አስተዳደር የአሳትና ድንገተኛ አደጋዎች አገልግሎት
Source:- City Government Of Addis Ababa Fire And Emergency Service

* ከላይ የተመለከቱ መረጃዎች ለአዲስ አበባ ከተማ አሳትና ድንገተኛ አደጋዎች ቀርበው አገልግሎት የተሰጠባቸው ናቸው ።

* The information above refers to the cases reported and services rendered by Addis Ababa Fire and Emergency Service.

በአዲስ አበባ የተከሰቱ አደጋዎችን ለመቆጣጠር በሥራ ላይ የዋለ የውኃ፣ የፎምና የሌሎች ኬሚካሎች መጠን በሊትርና በዋጋ ግምት፡ 2001
AMOUNT AND COST ESTIMATES OF WATER, FOAM AND OTHER CHEMICALS CONSUMED TO CONTROLE THE FIRE ACCIDENT IN ADDIS ABABA : 2008/09

ሠንጠረዥ ከ.27ለ

TABLE Q.27b

ክፍለ ከተማ	የአደጋው ብዛት	የተረጨ ውኃ		የተረጨ ፎም		ሌሎች ኬሚካሎች		
		መጠን በሊትር	ዋጋ በብር	መጠን በሊትር	ዋጋ በብር	መጠን በሊትር	ዋጋ በብር	
አራዳ	31	400,000	160.00	700	39,900.00	25	625.00	Arada
አዲስ ከተማ	31	336,000	134.40	1,080	61,560.00	0	0.00	Addis Ketema
ቦሌ	23	250,000	100.00	0	0.00	0	0.00	Bole
አቃቂ ቃሊቴ	23	150,000	60.00	780	44,460.00	0	0.00	Akaki kaliti
ቂርቆስ	28	200,000	80.00	1,000	57,000.00	0	0.00	Qirqos
ንፋስ ስልክ ላፍቶ	14	55,000	22.00	450	25,650.00	0	0.00	Nefas Silke Lafto
ኮልሬ ቀራንያ	23	200,000	80.00	0	0.00	0	0.00	Kolfe Keranio
የካ	18	340,000	136.00	220	12,540.00	0	0.00	Yeka
ልደታ	16	150,000	60.00	550	31,350.00	0	0.00	Lideta
ጉሰሌ	18	250,000	100.00	0	0.00	0	0.00	Gulele
ጅምር	225	2,331,000	932.40	4,780	272,460.00	25	625.00	Total
	Number of Accident	Amount in litre	Cost in birr	Amount in litre	Cost in birr	Amount in litre	Cost in birr	Sub City
		water Consumed		Foam Consumed		Other Chemicals		

ምንጭ:- የአዲስ አበባ ከተማ አስተዳደር የእሳትና ድንገተኛ አደጋዎች አገልግሎት
 Source:- City Government Of Addis Ababa Fire And Emergency Service

* ከላይ የተመለከቱ መረጃዎች ለአዲስ አበባ ከተማ እሳትና ድንገተኛ አደጋዎች ቀርበው አገልግሎት የተሰጠባቸው ናቸው ::

* The information above refers to the cases reported and services rendered by Addis Ababa Fire and Emergency Service.